



COMISIÓN ESPECIAL DE PROGRAMAS SOCIALES

LXII LEGISLATURA
CÁMARA DE DIPUTADOS

INFORME DE ACTIVIDADES EN CUMPLIMIENTO AL PROGRAMA DE TRABAJO AUTORIZADO DE LA COMISIÓN ESPECIAL DE PROGRAMAS SOCIALES.

SEGUIMIENTO A PROCESOS ELECTORALES 2013

Antecedentes

La comisión Especial de Programas sociales fue creada en el mes de noviembre del año pasado para analizar los diversos programas sociales que existen en el País y para que, en el contexto del Pacto por México, pueda coadyuvar a realizar una propuesta legislativa para conformar lo que será el sistema nacional de Programas para la política de Desarrollo Social del País.

Sin embargo, en base a la problemática existente en algunos estados respecto a las denuncias en contra de algunos funcionarios federales y locales por el mal uso de los programas sociales en el proceso electoral del 7 de julio de 2013, el pleno de la Cámara de Diputados, dispuso que ésta comisión vigilara que los recursos públicos de los programas sociales no fueran desviados de su objetivo principal que es apoyar a las personas de menores recursos y que están becadas o pueden ser becadas en los diversos programas de los tres ámbitos de gobierno para favorecer a algún partido político en especial. (Anexo a este informe el acta de la Junta de Coordinación Política de la H. Cámara de Diputados).

Por esta razón, la Comisión decidió visitar los 14 Estados de la República en donde habrían de celebrarse los comicios electorales del 7 de julio, los cuales serán los siguientes:

1 Gobernador en Baja California

931 Presidente Municipales en 13 entidades

441 Diputados locales en 13 entidades

1 Diputado local extraordinario en el Distrito XVII de Sonora

Cabe mencionar que, antes de recorrer los Estados se tuvieron dos reuniones previas con el titular de la Secretaría de Gobernación, el Lic. Miguel Osorio Chong, quien coadyuvó y participó para que se realizara todas y cada una de las reuniones con todos los gobernadores estatales y la titular de SEDESOL la Lic. Rosario Robles Berlanga.

Por último, es de relevante importancia la vinculación que esta Comisión generó con las y los ciudadanos de las 14 entidades y el distrito de Sonora mediante la entrega de 300 mil volantes que contienen el dato específico del correo electrónico



COMISIÓN ESPECIAL DE PROGRAMAS SOCIALES

LXII LEGISLATURA
CÁMARA DE DIPUTADOS

comisionprogramasoc@gmail.com y un lada sin costo 018001226272 y el teléfono 015550360000 ext. 58106, mismos que han sido entregados a través de las propias instituciones estatales que convergen en el proceso electoral, por otra parte y en el mismo sentido se exhortó a los ciudadanos mediante las conferencias de prensa, a ejercer el derecho del sufragio con responsabilidad por parte de sus titulares. Para tal motivo, también se realizó un spot que se difundió a través de los diferentes medios de radio y televisión en dichas entidades (elaborado por el área de comunicación social de esta Cámara de Diputados), en los tiempos que los propios institutos electorales tienen establecidos con base a la ley.

Diputados que asistieron de forma regular:

1. José Francisco Coronato Rodríguez (Presidente)
2. Alejandro Montano Guzmán (Secretario)
3. Ruth Zavaleta Salgado (Secretaria)
4. Leonor Romero Sevilla (Integrante)

El formato para las reuniones en cada Estado consistió en una entrevista con el Gobernador y su equipo de gobierno, los magistrados electorales y el Consejo Electoral estatal, estos órganos en la mayoría de los casos fue encabezado por sus titulares.

No fue posible incluir a los representantes de los Congresos locales no obstante, algunos de ellos, cuentan con una comisión homologa para dar seguimiento a los comicios electorales en el mismo aspecto que el de los Diputados Federales. (Nota: En cada estado se sumaron algunos Diputados Federales invitados por el Gobernador o por algún integrante de la Comisión).

El informe se divide por Estados en orden alfabético, contiene los datos generales del Estado, los resultados de las últimas elecciones federales, la conformación actual de los congresos locales y quién lo encabeza (aunque estos cambian cada mes), algunos estados contienen información de las encuestas publicadas por algunas casas encuestadoras, también contiene el listado de Diputados Federales y Senadores electos por ese estado o la circunscripción que le corresponde, pero, no necesariamente coincide con el trabajo territorial de cada legislador.

Por último, cada Estado trae un informe de lo más relevante de información que se obtuvo en la visita, solo en términos generales. Cabe mencionar que se hizo una consulta respecto a la opinión de cada órgano por la propuesta de convertir al Instituto Federal Electoral en un Instituto Nacional y desaparecer los Institutos



COMISIÓN ESPECIAL DE PROGRAMAS SOCIALES

LXII LEGISLATURA
CÁMARA DE DIPUTADOS

locales, la respuesta obvia de oposición, tiene diversos matices, este tema, merece un análisis profundo y retomar todos y cada uno de los argumentos al interior de cada fracción parlamentaria para la discusión del próximo periodo si es que el tema se llegara a debatir.



COMISIÓN ESPECIAL DE PROGRAMAS SOCIALES

LXII LEGISLATURA
CÁMARA DE DIPUTADOS

AGUASCALIENTES

23 de mayo de 2013

Capital Aguascalientes.

Municipios 11

Población 1´184,996 (608,358 mujeres y 576,638 hombres)

Lista nominal 790,971

18 Distritos Electorales Locales

3 Distritos Electorales Federales

Gobernador	Ing. Carlos Lozano de la Torre
Fiscal General	Lic. Felipe de Jesús Muñoz Vázquez

Instituto Estatal Electoral

Consejera Presidente	Mtra. Lydia Georgina Barkigia Leal
	Lic. Claudia Eloísa Díaz de León González
	Lic. Dafne Elena Domínguez López
	Lic. María de Montserrat Mendoza Brand
	Lic. Luís Fernando Landeros Ortiz

Sala Administrativa y Electoral del Poder Judicial

Magistrado Presidente	Enrique Franco Muñoz
	Rigoberto Alonso Delgado
	Alfonso Román Quiroz

Presidente Mesa Directiva del Congreso Local	Dip. Mario Antonio Guevara Palomino (PRI)
--	---



COMISIÓN ESPECIAL DE PROGRAMAS SOCIALES

LXII LEGISLATURA
CÁMARA DE DIPUTADOS

Diputados Federales

Moreno Montoya J. Pilar	(PRI)
Camarillo Ortega Rubén	(PAN)
González Serna José Ángel	(PAN)
Jiménez Esquivel María Teresa	(PAN)
López López Raudel	(PAN)
Cuellar Steffan Antonio	(PVEM)
García de la Fuente Mónica	(PVEM)

Senadores

Martín Orozco Sandoval	(PAN)
Fernando Herrera Ávila	(PAN)
Miguel Romo Medina	(PRI)

RESULTADOS ELECTORALES 2012

PRESIDENTE

PAN	PRI/PVEM	PRD/PT/MC	PANAL
150,231	189,027	100,958	33,432

SENADORES

PAN	PRI	PRD/PT/MC	PVEM	PANAL
157,663	138,841	65,664	21,489	61,800



COMISIÓN ESPECIAL DE PROGRAMAS SOCIALES

LXII LEGISLATURA
CÁMARA DE DIPUTADOS

DIPUTADOS FEDERALES

	PAN	PRI	PRD	PVEM	PT
1 Jesús María	39408	47803	8810	7888	4618
2 Aguascalientes	51578	51317	17585	9837	4440
3 Aguascalientes	57508	45599	12902	8096	2571

ELECCIÓN PARA GOBERNADOR

PAN	PRI	PRD	PT	PVEM
150,533	160,399	20,314	16,127	13,372

CONGRESO LOCAL

GRUPO PARLAMENTARIO	TOTAL DIPUTADOS	MUJERES	HOMBRES
PRI	14	1	13
PAN	5	1	4
NUEVA ALIANZA	4		4
PVEM	2		2
PT	1		1
PRD	1		1

Elecciones 2013

Diputados de mayoría relativa: 18

Diputados de representación proporcional: 9

Ayuntamientos:

11



COMISIÓN ESPECIAL DE PROGRAMAS SOCIALES

LXII LEGISLATURA
CÁMARA DE DIPUTADOS

Participación por partido o coalición:

Municipios.

Partido/Coalición



"Unidos por ti."



"Para seguir progresando."



Partido del Trabajo



Movimiento Ciudadano



Nueva Alianza

Diputados

Partido/Coalición



"Unidos por ti."



Para Seguir Progresando



Partido del Trabajo



Movimiento Ciudadano



Nueva Alianza

Informe de la visita:

Se llevaron a cabo tres reuniones diferentes: Una con los responsables del poder ejecutivo encabezada por el gobernador y otras dos encabezadas por los órganos electorales. La participación electoral en ese estado ha sido de un 72% en su capital y al momento de la presencia de los integrantes de la comisión, el Gobernador ya había firmado un pacto con 4 de los partidos que participaban en la contienda, además ya había publicado los listados de los becarios de los



COMISIÓN ESPECIAL DE PROGRAMAS SOCIALES

LXII LEGISLATURA
CÁMARA DE DIPUTADOS

programas sociales, principalmente aquellos que dependían del Gobierno estatal como el de educación.

Se había capacitado a los funcionarios públicos, se les habían distribuido folletos con la normatividad, se realizó una publicación especial respecto a los lineamientos normativos y se realizó publicidad del origen y destino de los programas sociales, también ya se habían clausurado las bodegas desde donde se distribuyen apoyos a los becarios de los programas de desarrollo social. (Se le entregó a la comisión una carpeta con los testigos de notas periodísticas, publicaciones en el diario oficial y fotografías de las clausuras).

Sobre las denuncias que a decir de algunos actores políticos se estaban vertiendo en torno al proceso, se encontró hasta ese momento, que la respuesta de los órganos electorales ante inconformidades había sido de un 95% y que las que se habían mencionado a nivel federal solo eran en los medios de comunicación, también, ya se había publicado el acuerdo signado por los partidos políticos y el Gobierno estatal en referencia al adendum del Pacto por México para blindar las elecciones.

Por parte del tribunal electoral y el Instituto, se entregó a la comisión una memoria electoral 2009-2010, un código electoral del Estado 2013, un folleto electoral con las características y antecedentes de cada municipio del Estado y un folleto con artículos referente al proceso 2013. Existe una buena coordinación entre el Gobernador y los órganos electorales.



Av. Congreso de la Unión No. 66, Colonia El Parque, Delegación Venustiano Carranza, Código Postal 15960, México, D.F.
Tel.: 5036-0000 Lada s/ costo 01800-122-6272, Extensión 58106 y 56202.



COMISIÓN ESPECIAL DE PROGRAMAS SOCIALES

LXII LEGISLATURA
CÁMARA DE DIPUTADOS

BAJA CALIFORNIA

27 de mayo de 2013

Capital Mexicali.

Municipios 5

Población 3´155,070 (1´563,460 mujeres y 1´591,610 hombres)

Lista nominal 2´251,645

16 Distritos Electorales Locales

8 Distritos Electorales Federales

Gobernador	Lic. José Guadalupe Osuna Millán
Procurador General de Justicia	Lic. Rommel Moreno Manjarrez

Instituto Electoral y de Participación Ciudadana

Consejero Presidente	César Rubén Castro Bojórquez
	Carola Andrade Ramos
	Jorge Alberto Aranda Miranda
	Javier Garay Sánchez
	Beatriz Martha García Valdez
	Miguel Ángel Salas Marrón
	Jaime Vargas Flores
	Alejandro Sánchez Sánchez
	Jesús Lugo González



COMISIÓN ESPECIAL DE PROGRAMAS SOCIALES

LXII LEGISLATURA
CÁMARA DE DIPUTADOS

Tribunal de Justicia Electoral

Magistrado Presidente	Lic. Armando Bejarano Calderas
	Lic. German Leal Franco
	Lic. Elva Regina Jiménez Castillo

Presidente de la Mesa Directiva del congreso local	Dip. Julio Felipe García Muñoz (PRI)
--	--------------------------------------

Diputados Federales

López Alvarado Jaime Chris	(PRI)
López Segura María Carmen	(PRI)
Martínez Gutiérrez Virginia Victoria	(PRI)
Medina Fierro Ricardo	(PRI)
Robles Aguirre Mayra Karina	(PRI)
Ruíz Gutiérrez Adán David	(PRI)
Schroeder Verdugo María Fernanda	(PRI)
Vildosola Lacarra Miguel Alfonso	(PRI)
de la Rosa Anaya Andrés	(PAN)
Gastélum Buenrostro Juan Manuel	(PAN)
Garza Cadena Ana Lilia	(PVEM)
Pérez Tejada Padilla David	(PVEM)
Bonilla Valdez Jaime	(PT)



COMISIÓN ESPECIAL DE PROGRAMAS SOCIALES

LXII LEGISLATURA
CÁMARA DE DIPUTADOS

Senadores

Ernesto Rufo Appel (MR)	(PAN)
Víctor Herмосillo y Celada (MR)	(PAN)
Marco Antonio Blázquez Salinas (PM)	(PT)

RESULTADOS ELECTORALES

ELECCIÓN PARA PRESIDENTE

PAN PRI/PVEM PRD/PT/MC NUEVA ALIANZA

328,116	446,192	375,803	33,823
---------	---------	---------	--------

ELECCIÓN PARA SENADORES

PAN PRI PRD/PT/MC PVEM PANAL

373,428	312,985	313,145	46,934	45,709
---------	---------	---------	--------	--------

ELECCIÓN PARA DIPUTADOS FEDERALES

PAN PRI PRD PVEM PT

1 Mexicali	45,674	41,297	14,489	4,800	1,838
2 Mexicali	51,840	41,451	15,644	3,919	1,691
3 Ensenada	33,779	47,195	26,955	4,438	5,547
4 Tijuana	41,986	38,008	24,966	6,257	9,054
5 Tijuana	48,353	32,532	24,447	5,991	3,948
6 Tijuana	43,542	45,211	24,402	6,020	3,453



COMISIÓN ESPECIAL DE PROGRAMAS SOCIALES

LXII LEGISLATURA
CÁMARA DE DIPUTADOS

7 Mexicali	47,494	52,892	23,108	6,760	4,468
8 Tijuana	49,460	48,813	32,812	7,373	4,799

ELECCIÓN PARA GOBERNADOR (2007)

PAN, NUEVA ALIANZA y PES	PRI y PVEM	PRD	CONVERGENCIA y PT	ALTERNATIVA
430.340	376.457	19.735	6.664	7.625

CONGRESO LOCAL

GRUPO PARLAMENTARIO	DIPUTADOS	MUJERES	HOMBRES
PRI	13	4	9
PAN	6	2	4
NUEVA ALIANZA	1	0	1
PRD	1	0	1
PT	1	1	0
PVEM	2	0	2
PARTIDO ESTATAL DE B C	1	0	1

Elecciones 2013

Diputados de mayoría relativa: 17

Diputados de representación proporcional: 8

Ayuntamientos: 5

Participación por Partido o por Coalición:



COMISIÓN ESPECIAL DE PROGRAMAS SOCIALES

LXII LEGISLATURA
CÁMARA DE DIPUTADOS

Gobernador

Partido/Coalición



"Unidos por Baja California"



"Compromiso por Baja California"



Movimiento Ciudadano

Ayuntamientos

Partido/Coalición



"Unidos por Baja California"



"Compromiso por Baja California"



Movimiento Ciudadano

Diputados

Partido/Coalición



"Unidos por Baja California"



"Compromiso por Baja California"



Movimiento Ciudadano

Informe de la visita:

Desde el 25 de abril había comenzado el proceso electoral, a decir del Gobernador, ya se había capacitado a los funcionarios públicos sobre el blindaje electoral, es el único estado en donde habrá elección de Gobernador. En este momento el PAN tiene la titularidad de la gubernatura pero, los municipios en su totalidad son encabezados por el PRI. Cabe mencionar que en pasadas elecciones la participación ciudadana es baja (2010: 34%). Durante la campaña,



COMISIÓN ESPECIAL DE PROGRAMAS SOCIALES

LXII LEGISLATURA
CÁMARA DE DIPUTADOS

existió un conflicto respecto al apagón analógico que hizo crisis a otro día que la comisión visitara esa entidad.

Se habían recibido 65 denuncias y quejas en el instituto, 66 medios de impugnación en el tribunal y de estas se habían resuelto 59 antes de iniciado el proceso y por actos anticipados de campaña se habían recibido 12 y resuelto 6.

Los capacitadores del proceso fueron asignados por licitación pública y había una mesa de trabajo entre los nueve partidos participantes, el gobierno estatal y los órganos electorales.

Se había suspendido el programa de becarios y se habían entregado dos por uno los apoyos. Se recibió queja de propaganda gubernamental y de inmediato fue retirada.





COMISIÓN ESPECIAL DE PROGRAMAS SOCIALES

LXII LEGISLATURA
CÁMARA DE DIPUTADOS

CHIHUAHUA

Fecha: 05 de junio de 2013

Capital Chihuahua.

Municipios 67

Población 3´406,465 (1´713,920 mujeres y 1´692,545 hombres)

Lista nominal 2´612,623

22 Distritos Electorales Locales

9 Distritos Electorales Federales

Gobernador	C. César Duarte Jáquez
Fiscal General	Lic. Carlos Manuel Salas

Instituto Electoral

Consejero Presidente	Dr. Fernando Antonio Herrera Martínez
Secretario General	Lic. Fátima G. Bribiesca Meléndez
	Lic. Ernesto A. De la Rocha Montiel
	Lic. Silvia L. Lechuga Fuentes
	Lic. Luz Elena Márquez Salayandía
	Lic. Ismael Torres Simental
	Lic. Cesar Lorenzo Wong Meráz

Tribunal Estatal Electoral

Magistrado Presidente	Lic. José Miguel Salcido Romero
	Lic. Roxana García Moreno
	Lic. José Rodríguez Anchondo



COMISIÓN ESPECIAL DE PROGRAMAS SOCIALES

LXII LEGISLATURA
CÁMARA DE DIPUTADOS

Presidente de la Mesa Directiva del Congreso local.	Dip. Francisco Javier Salcido Lozoya (PRI)
---	--

Diputados Federales

Athie Flores Kamel	(PRI)
Castillo Rodríguez Minerva	(PRI)
Domínguez Zepeda Pedro Ignacio	(PRI)
Duarte Murillo José Ignacio	(PRI)
Fuentes Téllez Adriana	(PRI)
Montes Alvarado Abraham	(PRI)
Murguía Lardizabal Luís Alfredo	(PRI)
Velázquez Ramírez Diana Karina	(PRI)
Angulo Parra Carlos Fernando	(PAN)
Reza Gallegos Rocío Esmeralda	(PAN)
Tovar Aragón Crystal	(PRD)
Acosta Montoya Rubén	(PVEM)
Córdova Bernal Martha Beatriz	(M.C.)
Aguilar Gil Lilia	(PT)

Senadores

Patricio Martínez García	(PRI)
Lilia Guadalupe Merodio Reza	(PRI)
Javier Corral Jurado	(PAN)



COMISIÓN ESPECIAL DE PROGRAMAS SOCIALES

LXII LEGISLATURA
CÁMARA DE DIPUTADOS

RESULTADOS ELECTORALES

ELECCIÓN PARA PRESIDENTE

PAN	PRI/PVEM	PRD/PT/MC
309,399	566,705	285,176

ELECCIÓN PARA SENADORES

PAN	PRI	PRD/PT/MC	PVEM	PANAL
340,547	448,188	208,429	59,147	58,749

ELECCIÓN PARA DIPUTADOS FEDERALES

	PAN	PRI	PRD	PVEM	PT
1 Juárez	31,402	61,613	25,081	12,542	4,996
2 Juárez	18,169	31,531	11,117	5,378	2,600
3 Juárez	39,168	36,120	18,843	7,443	3,138
4 Juárez	20,684	31,856	13,261	6,877	3,820
5 Delicias	53,052	72,698	12,453	4,875	2,672
6 Chihuahua	63,699	63,940	13,424	6,479	2,349
7 Cuauhtémoc	32,205	66,539	15,927	6,839	3,588
8 Chihuahua	55,186	62,921	12,933	8,346	4,378
9 Hidalgo Del Parral	33,999	77,589	6,381	3,325	1,963



COMISIÓN ESPECIAL DE PROGRAMAS SOCIALES

LXII LEGISLATURA
CÁMARA DE DIPUTADOS

ELECCIÓN PARA GOBERNADOR

PAN	PRI, PT, PVEM y NUEVA ALIANZA	PRD
423,409	600,345	21,607

CONFORMACIÓN DEL CONGRESO LOCAL

GRUPO PARLAMENTARIO	TOTAL DIPUTADOS	MUJERES	HOMBRES
PRI	20	5	15
PAN	6	2	4
NUEVA ALIANZA	4	1	3
PRD	1	0	1
PT	1	0	1
PVEM	1	0	1
	33	8	25

Elecciones 2013

Diputados de mayoría relativa: 22

Diputados de representación proporcional: 11

Ayuntamientos: 67



COMISIÓN ESPECIAL DE PROGRAMAS SOCIALES

LXII LEGISLATURA
CÁMARA DE DIPUTADOS

Municipios

Nombre de Partido/Coalición



Coalición Unidos por...*

5 Municipios



Candidatura Común

1 Municipios



Candidatura Común

25 Municipios



Candidatura Común

30 Municipios



Candidatura Común

1 Municipio



Candidatura Común

1 Municipio



Movimiento Ciudadano

Solo



Partido del Trabajo

34 Solo



COMISIÓN ESPECIAL DE PROGRAMAS SOCIALES

LXII LEGISLATURA
CÁMARA DE DIPUTADOS



Partido Acción Nacional 66 Solo



Partido de la Revolución Institucional 6 Solo



Partido Verde Ecologista de México 7 Solo



Partido Nueva Alianza 6 Solo



Partido de la Revolución Democrática 66 Solo

*Nota: la Coalición del PRI, PVEM Y PANAL es Transformemos y se agrega el Municipio en el cual se lleva a cabo la campaña

Diputados

Nombre de Partido/Coalición



Coalición Unidos por...* 8 Distritos



Candidatura Común 8 Distritos



Candidatura Común 1 Distrito



Movimiento Ciudadano Solo



COMISIÓN ESPECIAL DE PROGRAMAS SOCIALES

LXII LEGISLATURA
CÁMARA DE DIPUTADOS



Partido del Trabajo

14 Solo



Partido Acción Nacional

Solo



Partido de la Revolución Institucional

5 Solo



Partido Verde Ecologista de México

14 Solo



Partido Nueva Alianza

14 Solo



Partido de la Revolución Democrática

21 Solo

Informe de la visita:

Se llevó a cabo una sola reunión en el palacio de gobierno estatal encabezada por el Gobernador. Ahí participaron los dos presidentes de los órganos electorales y expusieron los diversos funcionarios que tenían que ver con la capacitación para el blindaje electoral, tales como el Contralor, el subprocurador de delitos electorales y el Contralor.

Ya se había firmado el pacto entre los partidos participantes y el gobernador referente al adendum, también estaban participando los municipios en la capacitación electoral y hasta ese momento no había denuncias sobre el proceso electoral.

Cabe mencionar que el presidente del tribunal electoral es el presidente de la Asociación Mexicana de Impartidores de Justicia y el Presidente del Consejo Electoral Estatal es el Presidente de la Asociación de Institutos Electorales estatales en la República. Su mensaje respecto a la propuesta de un Instituto Electoral Nacional fue contundentemente en contra.



COMISIÓN ESPECIAL DE PROGRAMAS SOCIALES

LXII LEGISLATURA
CÁMARA DE DIPUTADOS





COMISIÓN ESPECIAL DE PROGRAMAS SOCIALES

LXII LEGISLATURA
CÁMARA DE DIPUTADOS

COAHUILA

FECHA: 15-mayo-2013

Capital Saltillo.

Municipios 38

Población 2´748,391 (1´384,194 mujeres y 1´364,197 hombres)

Lista nominal 2´587,725

16 Distritos Electorales Locales

7 Distritos Electorales Federales

Gobernador	Rubén Moreira Valdez
Procurador de Justicia	Lic Homero Ramos Gloria

Instituto Estatal Electoral y de Participación Ciudadana

Presidente del Consejo General	Lic. Jesús Alberto Leopoldo Lara Escalante
Secretario General	Ing. Carlos Alberto Arredondo Sibaja
	Lic. Rafael Rodríguez Pantoja
	Lic. Marco Antonio Kalionchiz Rodríguez
	Lic. José Manuel Gil Navarro
	Lic. Alejandro González Estrada

Tribunal Estatal Electoral

Magistrado Presidenta	Edmundo Rodríguez Barrera
	Daniel García Nájera
	Elena Treviño Ramírez



COMISIÓN ESPECIAL DE PROGRAMAS SOCIALES

LXII LEGISLATURA
CÁMARA DE DIPUTADOS

Presidente Mesa Directiva del Congreso local	Dip. José Francisco Rodríguez Herrera
--	---------------------------------------

Diputados Federales

1 Cárdenas Cantú Miriam	PRI
2 Elizondo Ramírez Irma	PRI
3 Flores Méndez José Luís	PRI
4 Juan Marcos Issa Salomón	PRI
5 Vega de la Peña Alfio	PRI
6 Anaya Llamas José Guillermo	PAN
7 Dávila Delgado Mario Alberto	PAN
8 Quintana Salinas Esther	PAN
9 Torres Cofiño Marcelo de Jesús	PAN
10 González Magallanes Alfa Eliana	PRD

Senadores

1 Sen. Salazar Fernández, Luís Fernando (MR)	PAN
2 Sen. Garza Galván, Silvia Guadalupe (MR)	PAN
3 Sen. Fernández Aguirre, Braulio Manuel (PM)	PRI



COMISIÓN ESPECIAL DE PROGRAMAS SOCIALES

LXII LEGISLATURA
CÁMARA DE DIPUTADOS

RESULTADOS ELECTORALES

ELECCIÓN PARA PRESIDENTE

PAN	PRI/PVEM	PRD/PT/MC	PANAL
285,787	546,981	684,005	18,034

ELECCIÓN PARA SENADORES

PAN	PRI	PRD/PT/MC	PVEM	PANAL
331,876	432,482	606,106	49,807	30,661

ELECCIÓN PARA GOBERNADOR

PAN, PRD, PT Y Convergencia	PRI y PVEM	Partido Unidad Popular	PANAL
733,783	613,651	48,972	20,178

CONGRESO

Grupo Parlamentario	Mayoría Relativa		Representación Proporcional		Total
	Hombres	Mujeres	Hombres	Mujeres	
PRI	10	3	1	1	15
PAN			2		2
PVEM	1		1		2
PPC Partido Primero Coahuila)	1		1		2



COMISIÓN ESPECIAL DE PROGRAMAS SOCIALES

LXII LEGISLATURA
CÁMARA DE DIPUTADOS

Nueva Alianza		1	1		2
PSD Partido Social Demócrata de Coahuila			1		1
Partido Unidad Democrática de Coahuila				1	1

Elecciones 2013

Ayuntamientos: 38


Participación por Partido o Coalición:

Municipios

Partido/Coalición



PRD, PRI, PANAL, PVEM, PSD, Partido Joven y Partido de la Revolución Coahuilense 18 Municipios (PRC)



PRI, PANAL, PVEM, y PRC. 11 Municipios



PRI, PANAL, PSD, Partido Joven y PRC. 1 Municipios



PRI, PANAL, PVEM y Partido Joven. 1 Municipios



COMISIÓN ESPECIAL DE PROGRAMAS SOCIALES

LXII LEGISLATURA
CÁMARA DE DIPUTADOS



PRI, PANAL, PVEM y PRC.

1 Municipios



PRI, PANAL, PSD, y PRC

1 Municipios



PRI, PANAL, PVEM y PSD.

1 Municipios



PRI, PANAL, PSD, y Partido Joven.

1Municipios



PRI, PANAL y PEVM.

1 Municipios



PRI, PANAL, PSD, PRC.

1 Municipios



PRI, PANAL.

1 Municipios



PAN, PRD, PT, PUDC, y Partido Progresista 1 Municipio de Coahuila (PRO).



PAN, PT, PUDC, y PRO.

1 Municipio





COMISIÓN ESPECIAL DE PROGRAMAS SOCIALES

LXII LEGISLATURA
CÁMARA DE DIPUTADOS



PAN, PRD, PRO.

1 Municipio



PAN, PRD, PUDC, PRO.

14 Municipios



PAN, PUDC, PRO.

9 Municipios



PAN, PRD, PUDC, PT.

1 Municipio



PAN, PRO.

1 Municipio



PAN, PUDC, Partido Primero de Coahuila (PPC).

1 Municipio



PAN, PRD, PPC.

4 Municipios



PAN, PPC.

1 Municipio



PAN, PT.

1 Municipio



PRD, PT, PPC.

1 Municipio



PRD, PSD, PPC.

1 Municipio



PPC, PSD y Partido Joven

1 Municipio



PPC y Partido Joven

2 Municipios



COMISIÓN ESPECIAL DE PROGRAMAS SOCIALES

LXII LEGISLATURA
CÁMARA DE DIPUTADOS

	PSD y MC.	1 Municipio
	PVEM, PT.	1 Municipio
	PAN.	2 Municipios
	PVEM	5 Municipios
	PT	11 Municipios
	PRD	21 Municipios
	MC	20 Municipios
	Partido Joven	5 Municipios
	PPC	5 Municipios
	PRC	6 Municipios
	PPC	4 Municipios
	PSD	10 Municipio
	PUDC	3 Municipios

Informe de la visita:

En este estado se realizaron 3 reuniones, una con el Gobernador y su equipo, ahí explicaron que desde el 2008 cada año el estado ha tenido elecciones. Participaban 13 partidos, 7 nacionales y 6 locales. Además de esta característica, los municipios cuentan con un mecanismo que garantiza que una vez concluida la elección los órganos de gobierno estarán constituidos en paridad, Coahuila es uno de los estados con más alta participación ciudadana electoral.



COMISIÓN ESPECIAL DE PROGRAMAS SOCIALES

LXII LEGISLATURA
CÁMARA DE DIPUTADOS

Ya estaban publicados sus padrones de beneficiarios de programas sociales y ya se habían suspendido la entrega de becas, además se había firmado el pacto referente al adendum con todos los partidos y estaba publicado en la gaceta oficial del estado. Las campañas tienen duración diferenciada en cada municipio toda vez que se realizan en base a la población que tienen.

Los trabajos de blindaje se iniciaron antes de la firma del adendum por el pacto por México. No obstante las declaraciones de irregularidades en el proceso, por parte de algunos líderes partidarios nacionales, en el estado no había antecedente ante los órganos electorales.





COMISIÓN ESPECIAL DE PROGRAMAS SOCIALES

LXII LEGISLATURA
CÁMARA DE DIPUTADOS

DURANGO

FECHA: 18-Junio-2013

Estado Libre y Soberano de Durango

Capital Victoria de Durango.

Municipios 39

Población 1´632,934 (829,044 mujeres y 803,890 hombres)

Lista nominal 1´145,991

17 Distritos Electorales Locales

4 Distritos Electorales Federales

Gobernador	C.P. Jorge Herrera Caldera
Fiscal General	Mtra. Sonia Yadira De La Garza Fragoso

Instituto Electoral y de Participación Ciudadana

Consejera Presidente	Lic. Javier Mier Mier
Secretaria Ejecutiva	Lic. Zitlali Arreola del Río
	Lic. Sandra Elena Orozco
	Lic. Oscar Quiñones Gallegos
	Dra. María Magdalena Alanís Herrera
	Lic. Mario Gaspar Pozo Riestra



COMISIÓN ESPECIAL DE PROGRAMAS SOCIALES

LXII LEGISLATURA
CÁMARA DE DIPUTADOS

Tribunal Electoral del Poder Judicial

Magistrado Presidente	Dr. Raúl Montoya Zamora
	Mtra. María Hortensia Alvarado Cisneros
	M.D. Roberto Herrera Hernández

Presidente de la Gran Comisión del Congreso Local	Dip. Adrián Valles Martínez (PRI)
---	-----------------------------------

Diputados Federales

1 Escajeda Jiménez José Rubén	(PRI)
2 Herrera Delgado Jorge	(PRI)
3 Mercado Gallegos Sonia Catalina	(PRI)
4 Pacheco Rodríguez Ricardo Fidel	(PRI)
5 Quiñones Canales Lourdes Eulalia	(PRI)
6 Vitela Rodríguez Alma Marina	(PRI)
1 Dorador Pérez Gavilán Rodolfo	(PAN)

Senadores

Ismael Hernández Deras (MR)	(PRI)
Juana Leticia Herrera Ale (MR)	(PRI)
José Rosas Aispuro Torres (PM)	(PAN)



COMISIÓN ESPECIAL DE PROGRAMAS SOCIALES

LXII LEGISLATURA
CÁMARA DE DIPUTADOS

RESULTADOS ELECTORALES

ELECCIÓN PARA PRESIDENTE

PAN	PRI/PVEM	PRD/PT/MC	PANAL
176,206	279,020	133,710	14,251

ELECCIÓN PARA SENADORES

PAN	PRI	PRD/PT/MC	PVEM	PANAL
188,819	251,857	92,402	12,710	12,669

ELECCIÓN PARA DIPUTADOS FEDERALES

	PAN	PRI	PRD	PVEM	PT
1 Victoria de Durango	37172	67548	5263	3586	13589
2 Gómez Palacio	52139	74151	18879	5888	3951
3 Guadalupe Victoria	48738	72648	7291	6797	6799
4 Victoria de Durango	41983	63092	11345	3848	33315

ELECCIÓN PARA GOBERNADOR

PAN, PRD, M.C.	PRI	P.T.	PVEM
277739	293233	25347	5587



COMISIÓN ESPECIAL DE PROGRAMAS SOCIALES

LXII LEGISLATURA
CÁMARA DE DIPUTADOS

CONFORMACIÓN DEL CONGRESO LOCAL

GRUPO PARLAMENTARIO	TOTAL DIPUTADOS	MUJERES	HOMBRES
PRI	17	6	11
PAN	4	3	1
NUEVA ALIANZA	3	0	3
PRD	1	0	1
PT	1	0	1
PVEM	1	1	0
M.C.	1	0	1
P.D.	1	0	1
INDEPENDIENTE	1	1	0
	30	11	19

Elecciones 2013

Diputados de mayoría relativa: 17

Diputados de representación proporcional: 13

Ayuntamientos: 39

Participación por Partido o Coalición:

Municipios

Nombre de Partido/Coalición



Coalición Es por Ti y por la Dignidad de 27 Municipios Durango



COMISIÓN ESPECIAL DE PROGRAMAS SOCIALES

LXII LEGISLATURA
CÁMARA DE DIPUTADOS



Coalición Alianza para Seguir Creciendo Todos

PARTIDO DURANGUENSE



Movimiento Ciudadano Solo



Partido del Trabajo 12 Solo



Partido Acción Nacional 12 Solo



Partido de la Revolución Democrática Solo

Diputados

Nombre de Partido/Coalición



Coalición Es por Ti y por la Dignidad de 5 Distritos Durango



Coalición Alianza para Seguir Creciendo 5 Distritos

PARTIDO DURANGUENSE



Movimiento Ciudadano Solo



Partido del Trabajo 12 Solo



Partido Acción Nacional 12 Solo



Partido Revolucionario Institucional 12 Solo



COMISIÓN ESPECIAL DE PROGRAMAS SOCIALES

LXII LEGISLATURA
CÁMARA DE DIPUTADOS



Partido Verde Ecologista de México 12 Solo

PD

Partido Duranguense 12 Solo



Partido Nueva Alianza 12 Solo



Partido de la Revolución Democrática Solo

Informe de la visita:

En este estado se había firmado el adendum del pacto para el blindaje electoral desde el 7 de mayo, participaron todos los partidos y ya habían sesionado 4 veces junto a los órganos electorales, no solo para ver el tema de la organización electoral sino para lograr seguridad en los comicios. Ya habían capacitado a todos los funcionarios públicos en conjunto con la FEPADE, participaba en las reuniones el representante de SEDESOL y de Gobernación Federal.

Hasta el momento de la visita solo había 47 medios de impugnación pero ninguno relacionado con el uso de recursos públicos solo con procesos internos de los partidos políticos por inconformidad de algún militante.

Existía un convenio de colaboración entre los tres poderes para garantizar las elecciones además del pacto firmado con los partidos políticos.



Av. Congreso de la Unión No. 66, Colonia El Parque, Delegación Venustiano Carranza, Código Postal 15960, México, D.F.
Tel.: 5036-0000 Lada s/ costo 01800-122-6272, Extensión 58106 y 56202.



COMISIÓN ESPECIAL DE PROGRAMAS SOCIALES

LXII LEGISLATURA
CÁMARA DE DIPUTADOS

HIDALGO

Martes 04 de junio 2013

Capital: Pachuca de Soto.

Municipios 84

Población 2'665,018 (1'379,796 mujeres y 1'285,222 hombres)

Lista nominal 1'862,801

18 Distritos Electorales Locales

7 Distritos Electorales Federales

Gobernador	Mtro. Francisco Olvera Ruiz
Fiscal General	Lic. Alejandro Straffon Ortiz

Instituto Electoral Estatal

Consejero Presidente	Lic. Mario Ernesto Pfeiffer Islas
	Lic. Isabel Sepúlveda Montaña
	Lic. Arminda Araceli Frías Austria
	Mtro. José Ventura Corona Bruno
	Mtro. Joaquín García Hernández
	M. D. Augusto Hernández Abogado
	C.P. Carlos Francisco Herrera Arriaga

Tribunal Electoral

Magistrado Presidente	Lic. Alejandro Habib Nicolás
	Lic. Ricardo César González Baños
	Lic. Fabián Hernández García



COMISIÓN ESPECIAL DE PROGRAMAS SOCIALES

LXII LEGISLATURA
CÁMARA DE DIPUTADOS

Presidente de la Junta de Gobierno del Congreso local	Dip. Ramón Ramírez Valtierra (PRI)
---	------------------------------------

Diputados Federales

Badillo Ramírez Darío	(PRI)
González Vargas Francisco	(PRI)
Gutiérrez Manrique Martha	(PRI)
Hernández Morales Mirna Esmeralda	(PRI)
Miranda Munive Emilse	(PRI)
Muñiz Martínez Dulce María	(PRI)
Rodríguez Calderón José Alberto	(PRI)
Rojo García de Alba José Antonio	(PRI)
Velasco Orozco Víctor Hugo	(PRI)
Rivera Villanueva Erick Marte	(PAN)
Porras Pérez Pedro	(PRD)

Senadores

Omar Fayad Meneses (MR)	(PRI)
David Penchyna Grub (MR)	(PRI)
Isidro Pedraza Chávez (PM)	(PRD)



COMISIÓN ESPECIAL DE PROGRAMAS SOCIALES

LXII LEGISLATURA
CÁMARA DE DIPUTADOS

RESULTADOS ELECTORALES

ELECCIÓN PARA PRESIDENTE

PAN	PRI/PVEM	PRD/PT/MC	PANAL
212,808	514,006	409,277	49,856

ELECCIÓN PARA SENADORES

PAN	PRI	PRD/PT/MC	PVEM	PANAL
285,702	435,041	301,021	37,944	285,702

ELECCIÓN PARA DIPUTADOS FEDERALES

	PAN	PRI	PRD	PVEM	PT
1 Huehutla De Reyes	29,982	67,363	39,478	1,639	3,316
2 Ixmiquilpan	25,765	59,595	38,699	2,837	5,003
3 Actopan	23,767	63,887	40,021	2,027	6,336
4 Tulancingo De Bravo	29,682	49,754	31,985	2,282	3,107
5 Tula De Allende	28,545	61,094	44,049	4,645	2,835
6 Pachuca De Soto	42,555	50,508	41,528	1,873	4,276
7 Tepeaculco	34,805	61,391	36,063	2,519	4,026

ELECCIÓN PARA GOBERNADOR

PAN	PRI, PT, PVEM y NUEVA ALIANZA	PRD
423,409	600,345	21,607



COMISIÓN ESPECIAL DE PROGRAMAS SOCIALES

LXII LEGISLATURA
CÁMARA DE DIPUTADOS

CONFORMACIÓN DEL CONGRESO LOCAL

GRUPO PARLAMENTARIO	TOTAL DIPUTADOS	MUJERES	HOMBRES
PRI	14	3	11
PAN	3	1	2
NUEVA ALIANZA	5	1	4
PRD	4	2	2
PT	1	0	1
PVEM	1	0	1
independientes	2	0	2

Elecciones 2013

Diputados de mayoría relativa: 18

Diputados de representación proporcional: 12

Participación por Partido o Coalición:

Diputados

Diputados

Partido/Coalición



"Hidalgo
Avanza" 6
distritos





Partido Acción Solo
Nacional





COMISIÓN ESPECIAL DE PROGRAMAS SOCIALES

LXII LEGISLATURA
CÁMARA DE DIPUTADOS


 Partido Revolucionario Institucional Solo en 12 Distritos

 Partido de la Revolución Democrática Solo

 Partido del Trabajo Solo

 Partido Verde Ecologista de México Solo en 12 Distritos

 Nueva Alianza Solo

 Movimiento Ciudadano Solo

Informe de la visita:

Se realizaron tres reuniones, una con el Gobernador y su equipo de gobierno y las otras dos con los órganos electorales, cabe mencionar que en las tres reuniones se contó con la amplia participación de todos los Diputados federales del Estado y que el evento tuvo un alto impacto mediático. A decir del Contralor del Estado había 28 mil voluntarios para cuidar la transparencia, 230 servidores públicos habían tomado el curso de capacitación respecto al blindaje electoral y existía la veda electoral desde el 15 de mayo. En estas actividades participó la FEPADE y el gobierno, no tenían publicados los padrones de beneficiarios por un problema técnico pero en dos días más estarían todos en una página pública del gobierno.

7 Partidos habían firmado el acuerdo del adendum del pacto por México para el blindaje electoral y se habían levantado 16 actas notariales para constatar sobre las acciones para blindar los programas sociales; entregaron un folleto y volante informativo a los funcionarios.



COMISIÓN ESPECIAL DE PROGRAMAS SOCIALES

LXII LEGISLATURA
CÁMARA DE DIPUTADOS

Respecto a los órganos electorales manifestaron tener un 97.3% de resultados en sus resoluciones tanto para atenderlas como para ser ratificadas por el órganos de la sala superior del tribunal electoral en caso de que algún ciudadano recurriera a los recursos de apelación. Las quejas presentadas hasta ese momento tenían que ver con problemas de inconformidades internas en los partidos, principalmente un caso muy sonado del PRD, y también con actos anticipados de campaña o utilización de espacios para propaganda que no habían sido asignados.

Se iban a colocar mamparas especiales para las personas con alguna discapacidad (se dice que hay 100 000 personas afectadas de la vista o motriz). Todos los partidos políticos habían cumplido con la cuota obligatoria de género del 70-30%. Ya se había instalado la mesa política con las distintas fuerzas políticas participantes antes de la firma del adendum del Pacto por México.

También refirieron que ellos y Durango habían firmado un acuerdo de blindaje electoral con la SEDESOL. Solo había 5 demandas incluyendo la de Huichapa del PRD mencionada arriba.





COMISIÓN ESPECIAL DE PROGRAMAS SOCIALES

LXII LEGISLATURA
CÁMARA DE DIPUTADOS

OAXACA

FECHA: 24-Junio-2013

Capital Oaxaca de Juárez.

Municipios 570

Población 3´801,962 (1´982,954 mujeres y 1´819,008 hombres)

Lista nominal 2´587,725

25 Distritos Electorales Locales

11 Distritos Electorales Federales

Gobernador	Lic. Gabino Cué Monteagudo
Procurador de Justicia	Lic. Manuel de Jesús López López

Instituto Estatal Electoral y de Participación Ciudadana

Consejero Presidente	Mtro. Alberto Alonso Criollo
Secretario General	Lic. Francisco Javier Osorio Rojas
	Lic. Víctor Leonel Juan Martínez
	Mtro. Juan Pablo Morales García
	Lic. Alba Judith Jiménez Santiago
	Lic. Víctor Manuel Jiménez Viloría
	Lic. Norma Iris Santiago Hernández
	Mtro. David Adelfo López Velasco

Tribunal Estatal Electoral

Magistrado Presidenta	Lic. Ana Mireya Santos López
	Lic. Luís Enrique Cordero Aguilar
	Lic. Camerino Patricio Dolores Sierra



COMISIÓN ESPECIAL DE PROGRAMAS SOCIALES

LXII LEGISLATURA
CÁMARA DE DIPUTADOS

	Lic. Narciso Abel Alvarado Vásquez
	Lic. Rene Hernández Reyes
	Lic. Tito Ramírez González

Presidente de la Junta de Coordinación Política del Congreso local	Dip. Emmanuel Alejandro López Jarquín (PRD)
--	---

Diputados Federales

García Fernández María de las Nieves	(PRI)
Gurrión Matías Samuel	(PRI)
Vásquez Villanueva Martín de Jesús	(PRI)
Cruz Mendoza Eufrosina	(PAN)
González Manríquez Víctor Rafael	(PAN)
Antonio Altamirano Carol	(PRD)
Bautista Cuevas Gloria	(PRD)
Diego Cruz Eva	(PRD)
Guzmán Díaz Delfina Elizabeth	(PRD)
Jarquín Hugo	(PRD)
López Rosado Roberto	(PRD)
Melchor Vásquez Angélica Rocío	(PRD)
Méndez Martínez Mario Rafael	(PRD)
Serrano Toledo Rosendo	(PRD)
Martínez Martínez Juan Luís	(M.C.)
Soto Martínez José	(M.C.)



COMISIÓN ESPECIAL DE PROGRAMAS SOCIALES

LXII LEGISLATURA
CÁMARA DE DIPUTADOS

Valencia Ramírez Aída Fabiola	(M.C.)
Romero Guzmán Rosa Elia	(PT)

Senadores

Ángel Benjamín Robles Montoya (MR)	(PRD)
Adolfo Romero Lainas (MR)	(PRD)
Eviel Pérez Magaña (PM)	(PRI)

RESULTADOS ELECTORALES

ELECCIÓN PARA PRESIDENTE

PAN	PRI/PVEM	PRD/PT/MC	PANAL
285,787	546,981	684,005	18,034

ELECCIÓN PARA SENADORES

PAN	PRI	PRD/PT/MC	PVEM	PANAL
331,876	432,482	606,106	49,807	30,661

ELECCIÓN PARA GOBERNADOR

PAN, PRD, PT Y Convergencia	PRI y PVEM	Partido Unidad Popular	PANAL
733,783	613,651	48,972	20,178

CONGRESO LOCAL

GRUPO PARLAMENTARIO	TOTAL DIPUTADOS	MUJERES	HOMBRES



COMISIÓN ESPECIAL DE PROGRAMAS SOCIALES

LXII LEGISLATURA
CÁMARA DE DIPUTADOS

PRD	10	3	7
M.C.	3	2	1
PAN	11	4	7
PRI	15	5	10
PT	2	1	1
Partido Unidad Popular	1	0	1
	42	15	27

ELECCIÓN PARA DIPUTADOS FEDERALES

	PAN	PRI	PRD	PVEM	PT
1 San Juan Bautista Tuxtepec	44457	42491	27126	1260	4319
2 Teotitlán de Flores Magón	26186	44470	33496	2623	4365
3 Heroica Ciudad de Huajuapán de León	24856	48261	34541	5651	4361
4 Tlacolula de Matamoros	25888	32092	31211	4996	5656
5 Santo Domingo Tehuantepec	17322	38079	51060	2320	5038
6 Heroica Cd. De Tlaxtaco	14456	29328	39768	5053	6736
7 Juchitán de Zaragoza	19921	50087	41059	2607	6384
8 Oaxaca de Juárez	38898	39625	45791	10710	5379
9 Zimatlán de Álvarez	34460	35228	35455	6394	3940
10 Miahuatlán de	32334	25458	27897	19396	4419



COMISIÓN ESPECIAL DE PROGRAMAS SOCIALES

LXII LEGISLATURA
CÁMARA DE DIPUTADOS

Porfirio Díaz					
11 Santiago Pinotepa Nacional	18931	47767	53534	3467	4776

Elecciones 2013

Diputados de mayoría relativa: 25

Diputados de representación proporcional: 17

Ayuntamientos: 570

Participación de Partidos o Coaliciones:

Municipios

Partido/Coalición



"Unidos por el desarrollo"



"Compromiso por Oaxaca"



Nueva Alianza



Movimiento Ciudadano



Partido Unidad Popular

PSD

Partido Social Demócrata

Diputados

Partido/Coalición



"Unidos por el desarrollo"



"Compromiso por Oaxaca"



Nueva Alianza



COMISIÓN ESPECIAL DE PROGRAMAS SOCIALES

LXII LEGISLATURA
CÁMARA DE DIPUTADOS



Movimiento Ciudadano



Partido Unidad Popular

PSD

Partido Social Demócrata7

Informe de la visita:

Se tuvieron dos reuniones una con el Gobernador y su equipo y otra con los órganos electorales en conjunto. Este estado es el más atípico de todos, la mayoría de sus Municipios se rigen por usos y costumbres por lo que su elección se realizará de forma diferenciada de esta fecha hasta enero (417). Sólo habrá elección en 153 Municipios. Existen 1 500 mil beneficiarios de diversos programas estatales. Hasta ese momento ante los órganos electorales se habían presentado en el Consejo electoral estatal: 241 quejas y se habían resuelto 171 y en el Tribunal electoral estatal 552 juicios de protección a los derechos político ciudadanos, todos estos previo a la elección y casi en su totalidad no habían trascendido a una instancia mayor. A decir de los órganos electorales, aun cuando no participan de forma normal en la elección de usos y costumbres si están al tanto de la organización de cada comicio además, si reciben los recursos de inconformidad que se presentaran por incumplimiento de la norma que rige esa modalidad de elección.

También se organizan elecciones de los concejales de forma intermedia a esta elección. Hay amenazas de diversos grupos de impedir la elección pero, el gobernador dice que las protestas solo se realizarán un día antes y que permitirán que se realice la jornada electoral.

El gobernador fue enfático en manifestar que su gobierno hace lo que la ley marca por lo que los funcionarios han dejado de participar en cualquier acto fuera de sus horarios de trabajo y han sido capacitados en conjunto con la instancia federal, se encontraba presente en la reunión un funcionario de Gobernación que había dado seguimiento a todas las acciones correspondiente al blindaje electoral del adendum del pacto y todos los partidos políticos participantes en la contienda estaban participando.

En ese estado hay 133 municipios contemplados en la cruzada contra el hambre, tanto ese programa como los estatales, se suspendieron por la veda electoral, los padrones de beneficiarios son públicos y en el gobierno solo hay 13 quejas ante la contraloría y 3 actas circunstanciadas, mismas que se estaban revisando, se habían nombrado 4 subprocuradores para atender delitos electorales y se habían capacitado subfiscales regionales. Tienen una mesa de trabajo en donde



COMISIÓN ESPECIAL DE PROGRAMAS SOCIALES

LXII LEGISLATURA
CÁMARA DE DIPUTADOS

participan la subsecretaria de enlace legislativo, los presidentes municipales, los funcionarios públicos y los órganos electorales.

Se informó de un programa especial de coordinación de seguridad por toda la jornada pero sobre todo en algunos municipios tomados que no tenían que ver con la jornada electoral como Dionisio del Mar, Santa María Chimalapas y San Miguel Chimalapa.





COMISIÓN ESPECIAL DE PROGRAMAS SOCIALES

LXII LEGISLATURA
CÁMARA DE DIPUTADOS

PUEBLA

FECHA: 20 –junio- 2013

Estado Libre y Soberano de Puebla

Capital Puebla de Zaragoza.

Municipios 217

Población 5´779,829 (3´009,974 mujeres y 2´769,855 hombres)

Lista nominal 3´897,312

26 Distritos Electorales Locales

16 Distritos Electorales Federales

Gobernador	Lic. Rafael Moreno Valle Rosas
Procurador General de Justicia	Lic. Víctor Antonio Carranca Bourget

Instituto Electoral

Consejero Presidente del Consejo General	Lic. Armando Guerrero Ramírez
	Lic. Alicia Olga Lazcano Ponce
	Lic. José Gustavo Garmendia Domínguez
	Lic. Fidencio Aguilar Víquez
	Lic. José Luís Martínez López
	Mtro. Paúl Monterrosas Román
	Lic. Dalhel Lara Gómez
	Lic. Alejandra Guadalupe Esquitín Lastiri
	Lic. Víctor Joaquín Cánovas Moreno

Tribunal Electoral

Magistrado Presidente	Francisco Javier de Unanue y Bretón
	Claudia Barbosa Rodríguez
	Ricardo Adrián Rodríguez Perdomo

Presidente de la Junta de Gobierno y de Coordinación Política del Congreso local	Mario Gerardo Riestra Piña (PAN)
--	----------------------------------



COMISIÓN ESPECIAL DE PROGRAMAS SOCIALES

LXII LEGISLATURA
CÁMARA DE DIPUTADOS

Senadores

Blanca María del Socorro Alcalá Ruíz (MR)	(PRI)
María Lucero Saldaña Pérez (MR)	(PRI)
Javier Lozano Alarcón (PM)	(PAN)

Diputados Federales

Allende Cano Ana Isabel	(PRI)
Campos Córdova Lisandro Arístides	(PRI)
Córdova Morán Frine Soraya	(PRI)
Díaz Palacios Víctor Emanuel	(PRI)
Doger Guerrero José Enrique	(PRI)
García Hernández Josefina	(PRI)
García Olmedo María del Rocío	(PRI)
García de la Cadena Romero María del Carmen	(PRI)
Guevara González Javier Filiberto	(PRI)
López Zavala Javier	(PRI)
Márquez Martínez José Luís	(PRI)
Morales Flores Jesús	(PRI)
Sánchez Romero Carlos	(PRI)
Vargas Vargas Laura Guadalupe	(PRI)
Gordillo Castillo Néstor Octavio	(PAN)
Jiménez Castillo Blanca	(PAN)
Lorenzini Rangel Julio Cesar (LICENCIA)	(PAN)
Micalco Méndez Rafael Alejandro	(PAN)
Ortiz Mantilla María Isabel	(PAN)
Luna Porquillo Roxana	(PRD)
Huidobro González Zuleyma	(MC)

RESULTADOS ELECTORALES

ELECCIÓN PARA PRESIDENTE

PAN	PRI/PVEM	PRD/PT/MC	PANAL
638,428	850,521	853,320	638,428



COMISIÓN ESPECIAL DE PROGRAMAS SOCIALES

LXII LEGISLATURA
CÁMARA DE DIPUTADOS

ELECCIÓN PARA SENADORES

PAN	PRI	PRD	PVEM	PT
700,309	599,791	334,162	67,719	6,307

ELECCIÓN PARA DIPUTADOS FEDERALES

	PAN	PRI	PRD	PVEM	PT
1 Huachinango De Degollado	51,123	48,041	18,809	3,413	6,203
2 Zacatlán	33,217	44,554	15,582	4,065	5,314
3 Teziutlán	51,714	38,437	14,042	3,729	6,623
4 Zacapoxtla	34,363	45,602	18,543	2,871	7,661
5 San Martín Texmelucan de Labastida	34,847	35,923	16,063	3,756	5,681
6 Heroica Puebla De Zaragoza	51,413	35,516	26,626	4,962	7,377
7 Tepeaca	25,751	30,164	21,869	3,134	5,783
8 Ciudad Serdán	35,678	28,510	18,242	2,674	6,635
9 Heroica Puebla De Zaragoza	59,838	24,782	27,382	3,916	7,180
10 Cholula De Redavidia	66,059	28,024	22,660	3,715	6,948
11 Heroica Puebla De Zaragoza	67,037	31,131	26,208	5,203	7,919
12 Heroica Puebla De Zaragoza	58,671	32,864	29,592	4,554	7,872
13 Atlixco	40,878	34,526	15,189	2,638	5,580
14 Izúcar De Matamoros	18,380	37,566	21,502	2,616	5,410
15 Tehuacán	37,956	34,835	18,551	3,391	6,614
16 Ajalpan	26,561	48,693	11,601	2,636	5,313

ELECCIÓN PARA GOBERNADOR

PAN, PANAL, PRD y M.C.	PRI y PVEM	PT
1'111,318	883,285	123,634

CONFORMACIÓN DEL CONGRESO LOCAL

GRUPO PARLAMENTARIO	TOTAL DIPUTADOS	MUJERES	HOMBRES



COMISIÓN ESPECIAL DE PROGRAMAS SOCIALES

LXII LEGISLATURA
CÁMARA DE DIPUTADOS

PRI	13	3	10
PAN	13	5	8
NUEVA ALIANZA	6	0	6
PRD	4	2	2
PT	1	0	1
PVEM	3	0	3
MC	1	0	1

Elecciones 2013

Diputados de mayoría relativa: 26

Diputados de representación proporcional: hasta 15

Ayuntamientos: 217

Participación por Partido o Coalición:

Municipios

Nombre de Partido/Coalición



Coalición 5 de Mayo



Coalición Puebla Unida (PAN, PRD, PANAL y Compromiso por Puebla)



candidatura común con PSI (Pacto Social de Integración) y Movimiento Ciudadano



Partido del Trabajo

Diputados

Nombre de Partido/Coalición



Coalición 5 de Mayo



Coalición Puebla Unida (PAN, PRD, PANAL y Compromiso por Puebla)



COMISIÓN ESPECIAL DE PROGRAMAS SOCIALES

LXII LEGISLATURA
CÁMARA DE DIPUTADOS



candidatura común con PSI (Pacto Social de Integración) y Movimiento Ciudadano



Partido del Trabajo

Informe de la visita:

Firmaron acuerdo político todos los partidos y también incluyeron a los municipios. No están publicados los padrones de beneficiarios estatales.

Participan 7 partidos Nacionales y 2 locales.

117 notarios van a participar el día del proceso electoral, para dar fe si existe alguna denuncia.

Con un acuerdo político, se entregaron apoyos de SAGARPA para no afectar a beneficiarios que necesitaban de forma urgente los apoyos que tienen que ver con el campo.

Se está constituyendo el mapa de riesgo y va a participar el ejército para garantizar las elecciones.

En este estado solo hubo reunión con el poder ejecutivo local, el tribunal y el consejo no fueron convocados aun cuando originalmente se había dado esa información.

Realizaron un seminario con la FEPADE para 180 funcionarios y están convocando a observadores internacionales para que vigilen el proceso. Firmaron acuerdo con los 117 notarios del Estado para que participen dando fe si se les requiere durante el día de la elección y se suspendieron los recorridos del gobernador o de sus funcionarios. Cabe mencionar que se encontraba un funcionario de la Secretaria de Gobernación.

También se encontraba el Director del DIF quien explico que se habían suspendido los apoyos de esa institución y se habían sellado sus 26 bodegas. El gobernador conmino a la comisión para que mande una comisión plural de legisladores toda vez que había denuncias del PRI y Verde Ecologista sobre supuestos actos públicos de él para favorecer a la coalición contraria.

No tenemos conocimiento de cuántas quejas hubo en los órganos electorales toda vez que no asistieron a la reunión o no se les convoco. Sólo se informó que se instalaran 6500 casillas.



COMISIÓN ESPECIAL DE PROGRAMAS SOCIALES

LXII LEGISLATURA
CÁMARA DE DIPUTADOS





COMISIÓN ESPECIAL DE PROGRAMAS SOCIALES

LXII LEGISLATURA
CÁMARA DE DIPUTADOS

QUINTANA ROO

FECHA: 25-Junio-2013

Estado Libre y Soberano de Quinta Roo

Capital Chetumal.

Municipios 10

Población 1´325,578 (652,358 mujeres y 673,220 hombres)

Lista nominal 925,385

15 Distritos Electorales Locales

3 Distritos Electorales Federales

Gobernador	Lic. Roberto Borge Angulo
Procurador General de Justicia	Lic. Gaspar Armando García Torres

Instituto Electoral del Estado de Quinta Roo

Consejero Presidente	Mtro. Jorge Manríquez Centeno
	Lic. Jorge Miguel Esquivel Ávila
	Lic. Aída González Gómez
	Lic. Rafael Enrique Guzmán Acosta
	Lic. Francisco José Escoffie Romero
	Lic. Vicente Aguilar Rosas
	Lic. José Alberto Muñoz Escalante

Tribunal Electoral

Magistrado Numerario Presidente	Lic. Vico V. Vivas Vivas
	M.C.E. Sandra Molina Bermúdez
	Mtro. José Carlos Cortés Mugártegui

Presidente de la Gran Comisión del Congreso local	Dip. Manuel Jesús Aguilar Ortega (PRI)
---	--

Diputados Federales

Gamboa Song Lizbeth Loy	(PRI)
King De la Rosa Raymundo	(PRI)



COMISIÓN ESPECIAL DE PROGRAMAS SOCIALES

LXII LEGISLATURA
CÁMARA DE DIPUTADOS

Quian Alcocer Eduardo Román	(PRI)
Cortés Talamantes Gabriela Eugenia	(PAN)
Verde Avendaño Milkdret Marina	(PRD)
Medrano Galindo Gabriela	(PVEM)

Senadores

Jorge Emilio González Martínez (MR)	(PVEM)
Feliz Arturo González Canto (MR)	(PRI)
Luz María Beristáin Navarrete (PM)	(PRD)

RESULTADOS ELECTORALES ELECCIÓN PARA PRESIDENTE

PAN	PRI/PVEM	PRD/PT/MC	PANAL
111,303	130,253	147,497	10,362

ELECCIÓN PARA SENADORES

PAN	PRI	PRD/PT/MC	PVEM	PANAL
104,821	149,339	125,031	20,483	15,848

ELECCIÓN PARA DIPUTADOS FEDERALES

	PAN	PRI	PRD	PVEM	PT
1 Playa Del Carmen	44,606	69,426	57,310	10,324	5,085
2 Chetumal	21,222	50,920	30,712	4,063	6,310
3 Cancún	37,958	28,691	31,852	3,888	2,481

ELECCIÓN PARA GOBERNADOR

PAN	PRI, PT, PVEM y PANAL	PRD, PT y M.C.
58,287	197,555	97,929

CONFORMACIÓN DEL CONGRESO LOCAL

GRUPO PARLAMENTARIO	TOTAL DIPUTADOS	MUJERES	HOMBRES
PRI	11	7	4
PAN	4	1	3



COMISIÓN ESPECIAL DE PROGRAMAS SOCIALES

LXII LEGISLATURA
CÁMARA DE DIPUTADOS

PRD	3	2	1
PVEM	2	1	1
NUEVA ALIANZA	1	1	0
PT	1	0	1
MC	1	1	0

ELECCIONES 2013

Diputados de mayoría relativa: 15

Diputados de representación proporcional: hasta 10

Ayuntamientos: 10

Participación de Partidos o coaliciones:

Municipios

	Coalición Para que Tú Ganes Más PRI-PVEM-PANAL	3 Municipios
	Alianza (no se registró Coalición) Partido de la Revolución Democrática	1 Municipio
	Partido Acción Nacional	Solo en 9 Municipios
	Partido de la Revolución Democrática	Solo en 9 Municipios
	Partido Revolucionario Institucional	Solo en 7 Municipios
	Partido de la Revolución Democrática	Solo
	Partido del Trabajo	Solo
	Partido Verde Ecologista de México	Solo en 7 Municipios
	Nueva Alianza	Solo en 7 Municipios
	Movimiento Ciudadano	Solo



COMISIÓN ESPECIAL DE PROGRAMAS SOCIALES

LXII LEGISLATURA
CÁMARA DE DIPUTADOS

Ciudadanos Candidatos Independientes 4 candidatos

Diputados



Partido Acción Nacional Solo



Partido de la Revolución Democrática Solo



Partido Revolucionario Institucional Solo en 7 Distritos



Partido de la Revolución Democrática Solo



Partido del Trabajo Solo



Partido Verde Ecologista de México Solo en 7 Distritos



Nueva Alianza Solo en 7 Distritos



Movimiento Ciudadano Solo



Coalición Para que Tú Ganes Más
PRI-PVEM-PANAL 8 Distritos

Informe de la visita:

La reunión en este Estado fue muy productiva en términos de la información que aportaron los magistrados y consejeros electorales. Se nos entregó un informe por escrito donde manifiestan tener hasta ese momento 128 medios de impugnación de los cuales 83 son derivados de juicios de protección de los derechos políticos electorales del ciudadano y 45 impuestos por Partidos políticos en contra del Instituto electoral local. De estos, 118 ya han sido resueltos, 48 han sido impugnados y solo 4 han sido revocados por la sala regional. También se nos entregó un compendio electoral 2013.

En la reunión nos explicaron los integrantes de los dos órganos, las acciones que estaban realizando para enfrentar la problemática mayor del estado que es el abstencionismo. En las elecciones pasadas últimas que el estado había realizado, hubo un 56% de abstencionismo en general pero, hay municipios como el de



COMISIÓN ESPECIAL DE PROGRAMAS SOCIALES

LXII LEGISLATURA
CÁMARA DE DIPUTADOS

Benito Juárez que concentran un 66% del total. Esto se explica en gran medida por la falta de arraigo, la movilidad y el empleo de las personas que habitan ese lugar. Por lo que las acciones a tomar han sido principalmente acuerdos con los sectores empresariales para buscar incentivar a sus trabajadores.

Se tenía cubierta la capacitación del 97.86% de las personas que estarán presentes en las casillas, se habían realizado simulacros y se había firmado un convenio con la FEPADE y el poder ejecutivo local para blindar la elección, dar los cursos de capacitación a los funcionarios públicos sobre delitos electorales y responsabilidades administrativas.

Por otra parte, tanto este estado como Zacatecas, cuentan en su normatividad constitucional, con la figura de las candidaturas independientes. Las complicaciones para operar este tipo de candidaturas duplican el trabajo no solo del órgano electoral que organiza la elección sino de los propios magistrados que han tenido que esperar resoluciones de la Suprema Corte de la Nación para operarlas. Hasta ese momento había registrados 10 candidatos independientes para Diputados y 4 Presidentes municipales. Manifestaron también que además de judicializarse el proceso electoral, los recursos jurídicos eran utilizados para fines mediáticos, lo que además de complicar el trabajo, generaba una mala impresión hacia los órganos electorales.

Los magistrados y consejeros tienen una estrategia denominada “construyendo ciudadanía” para impulsar la participación de los ciudadanos en la contienda electoral, difunden folletos, capacitan y promueven la educación cívica.

En la reunión del gobernador, se nos explicó que los actores políticos no se habían querido sentar en la mesa de acuerdos hasta que apareció el adendum del Pacto, es decir, hasta la cuarta reunión de trabajo tanto el PRD y PAN (como en el caso de Zacatecas) se incorporaron a los acuerdos políticos, quizás eso explique el hecho de la mediatización de la campaña. El gobernador hizo un llamado para que la veda electoral, no impida que los afectados por huracanes no reciban un apoyo inmediato si fuera necesario. A decir del Gobernador, se tienen publicadas las listas de beneficiarios de los programas sociales, tanto federal, como estatal y en el caso municipal solo faltan los gobernados por el PRD que lo hagan.

Cuentan con una subprocuraduría para delitos electorales y ésta ya ha sido instruida para distribuir personal especializado para atender las denuncias que se deriven del proceso electoral.



COMISIÓN ESPECIAL DE PROGRAMAS SOCIALES

LXII LEGISLATURA
CÁMARA DE DIPUTADOS





COMISIÓN ESPECIAL DE PROGRAMAS SOCIALES

LXII LEGISLATURA
CÁMARA DE DIPUTADOS

SINALOA

FECHA: 17-Junio-2013

Estado Libre y Soberano de Sinaloa

Capital Culiacán.

Municipios 18

Población 2´767,761 (1´391,560 mujeres y 1´376,201 hombres)

Lista nominal 1´912,288

24 Distritos Electorales Locales

8 Distritos Electorales Federales

Gobernador	Lic. Mario López Valdez
Procurador General de Justicia	Lic. Marco Antonio Higuera Gómez

Consejo Estatal Electoral

Presidente	Lic. Jacinto Pérez Gerardo
Secretario General	Prof. José Enrique Vega Ayala
	Prof. Andrés López Muñoz
	Dr. Rigoberto Ocampo Alcántara
	Lic. Karla Gabriela Peraza Zazueta
	Lic. Arturo Fajardo Mejía
	Lic. Rodrigo Borbón Contreras
	Lic. Enrique Ibarra Calderón

Tribunal Estatal Electoral

Magistrado Presidente	Jesús Iván Chávez Rangel
	Fausto F. Partida Luna
	Oscar Urcisichi Arellano



COMISIÓN ESPECIAL DE PROGRAMAS SOCIALES

LXII LEGISLATURA
CÁMARA DE DIPUTADOS

	Diego Fernando Medina Rodríguez
	Eduardo Ramírez Patiño
	Maizola Campos Montoya
	Guillermo Lizárraga Martínez

Presidente de la Junta de Coordinación Política del Congreso local	Dip. Rosa Elena Millán Bueno (PRI)
--	------------------------------------

Diputados Federales

Corrales Corrales Francisca Elena	(PRI)
Galindo Quiñones Heriberto Manuel	(PRI)
Galván Villanueva Raúl Santos	(PRI)
Inzunza Montoya Alfonso	(PRI)
Padilla Fierro Román Alfredo	(PRI)
Rubio Lara Blas Ramón	(PRI)
Valdés Palazuelos Jesús Antonio	(PRI)
Velázquez López Mirna	(PRI)
Castaños Valenzuela Carlos Humberto	(PAN)
Heredia Lizárraga Martín Alonso	(PAN)
Morgan Navarrete Tania Margarita	(PAN)
Peña Avilés Gerardo	(PAN)
Villalobos Seáñez Jorge Iván	(PAN)
Félix Hays Rubén Benjamín	(PANAL)



COMISIÓN ESPECIAL DE PROGRAMAS SOCIALES

LXII LEGISLATURA
CÁMARA DE DIPUTADOS

Senadores

Aaron Irízar López (MR)	(PRI)
Daniel Amador Gaxiola (MR)	(PRI)
Francisco Salvador López Brito (PM)	(PAN)

RESULTADOS ELECTORALES

ELECCIÓN PARA PRESIDENTE

PAN	PRI/PVEM	PRD/PT/MC	PANAL
285,417	531,120	268,408	22,540

ELECCIÓN PARA SENADORES

PAN	PRI	PRD/PT/MC	PVEM	PANAL
266,969	376,086	181,929	29,390	181,549

ELECCIÓN PARA DIPUTADOS FEDERALES

	PAN	PRI	PRD	PVEM	PT
1 El Fuerte	51234	53849	8997	2141	954
2 Los Mochis	55702	47534	19283	5258	1994
3 Guamuchil	42469	61883	12389	4565	1556
4 Guasave	14806	39659	20149	3363	1140
5 Culiacán de Rosales	35082	69977	20959	4523	3666
6 Mazatlán	40410	57257	10329	3016	1487



COMISIÓN ESPECIAL DE PROGRAMAS SOCIALES

LXII LEGISLATURA
CÁMARA DE DIPUTADOS

7 Culiacán de Rosales	27593	61849	13796	4792	2231
8 Mazatlán	43898	40897	11786	5744	2967

ELECCIÓN PARA GOBERNADOR

PAN, PRD y CONVERGENCIA	PRI, PT, PVEM y PANAL
576,431	515,483

CONFORMACIÓN DEL CONGRESO LOCAL

GRUPO PARLAMENTARIO	TOTAL DIPUTADOS	MUJERES	HOMBRES
PRI	19	4	15
PAN	13	8	5
NUEVA ALIANZA	3	1	2
PRD	2	1	1
PT	1	0	1
PVEM	1	0	1
Independiente	1	0	1
	40	14	26

Elecciones 2013

Diputados de mayoría relativa: 24

Diputados de representación proporcional: 16

Ayuntamientos: 18



COMISIÓN ESPECIAL DE PROGRAMAS SOCIALES

LXII LEGISLATURA
CÁMARA DE DIPUTADOS

Participación de los Partidos o Coaliciones:

Municipios

Partido/Coalición



Coalición "Unidos Ganas Tú"



Coalición "Transformemos ..."



Movimiento Ciudadano

PAS

Partido Sinaloense

Nota: la Coalición del PRI, PVEM Y PANAL es Transformemos y se agrega el Municipio en el cual se lleva a cabo la campaña

Diputados

Partido/Coalición



Coalición "Unidos Ganas Tú"



Coalición "Transformemos Sinaloa"



Movimiento Ciudadano

PAS

Partido Sinaloense

Informe de la visita:

En este Estado se realizaron dos reuniones, una con el gobernador y su equipo y otra con los órganos electorales. En ese Estado solo había 21 expedientes de revisión de denuncias electorales y todas habían sido antes del proceso, hasta el 28 de junio se podían hacer reposiciones de credencial de elector, el Instituto electoral estatal ha participado en diversas acciones de los funcionarios públicos para constatar que no se hace un mal uso de los recursos públicos como camionetas de gobierno por ejemplo. Tienen una coordinación adecuada con el Gobernador y con las autoridades federales para garantizar la seguridad de los comicios. Participan 8 partidos, 7 nacionales y uno local.



COMISIÓN ESPECIAL DE PROGRAMAS SOCIALES

LXII LEGISLATURA
CÁMARA DE DIPUTADOS

Se firmó el pacto político con todos los partidos y no ha habido problemas entre partidos aunque si, señalamientos al instituto electoral local, tenían resuelto el 95% de inconformidades presentadas y ya se había capacitado al 100% de los representantes electorales de las casillas.

El gobernador de la entidad manifestó que existía una coordinación con todos los partidos y que siendo electo él por una coalición tenía en su gobierno una conformación plural de funcionarios que emanaban de diversas fuerzas políticas por lo que él creía que eso ayudaba para que los partidos sintieran y vieran que había equidad en el trato.

Se nos entregaron un convenio de colaboración entre el consejo electoral estatal y la procuraduría para responder ante cualquier delito electoral el día de la jornada electoral o durante el proceso de campañas, también, un programa de trabajo para capacitar a los funcionarios sobre delitos electorales y responsabilidad administrativa entre la FEPADE y el Gobernador. Otro convenio que fue entregado a la comisión fue el de la secretaria de seguridad estatal con el Instituto electoral para garantizar la seguridad y coordinación de acciones el día de la jornada electoral. Por parte del Gobernador, se nos entregó un volante donde difunden sobre delitos electorales y un manual de diligencias básicas para la investigación de delitos electorales.



Av. Congreso de la Unión No. 66, Colonia El Parque, Delegación Venustiano Carranza, Código Postal 15960, México, D.F.
Tel.: 5036-0000 Lada s/ costo 01800-122-6272, Extensión 58106 y 56202.



COMISIÓN ESPECIAL DE PROGRAMAS SOCIALES

LXII LEGISLATURA
CÁMARA DE DIPUTADOS





COMISIÓN ESPECIAL DE PROGRAMAS SOCIALES

LXII LEGISLATURA
CÁMARA DE DIPUTADOS

TAMAULIPAS

FECHA: 12-junio-2013

Capital Ciudad Victoria.

Municipios 43

Población 3´238,554 (1´652,353 mujeres y 1´616,201 hombres)

Lista nominal 2´445,046

22 Distritos Electorales Locales

8 Distritos Electorales Federales

Gobernador	Ing. Egidio Torre Cantú
Procurador General de Justicia	Mtro. Ismael Quintanilla Acosta

Instituto Electoral

Consejero Presidente	C.P. Jorge Luís Navarro Cantú
Secretario Ejecutivo	Lic. Juan Esparza Ortiz
	Lic. Nohemí Argüello Sosa
	Lic. Gabriela Braña Cano
	Lic. Ernesto Porfirio Flores Vela
	Lic. Raúl Robles Caballero
	Lic. Arturo Zárate Aguirre
	Lic. Juana de Jesús Álvarez Moncada

Tribunal Electoral del Poder Judicial

Magistrado Presidente	Jesús Miguel Gracia Riestra
	Emilia Vela González
	Claudio Díaz Castaño



COMISIÓN ESPECIAL DE PROGRAMAS SOCIALES

LXII LEGISLATURA
CÁMARA DE DIPUTADOS

	Matías Enríquez Salazar
	Andrés Meza Pinson

Presidente de la Junta de Coordinación Política del Congreso local	Dip. Carlos Ernesto Solís Gómez (PRI)
--	---------------------------------------

Diputados Federales

Araujo de la Torre Elsa Patricia	(PRI)
Bernal Gutiérrez Marco Antonio	(PRI)
Cárdenas del Avellano Enrique	(PRI)
De la Cruz Requena Rosalba	(PRI)
Gómez Tueme Amira Griselda	(PRI)
García González Carlos Alberto	(PAN)
González Aguilar Lazara Nelly	(PAN)
Llanas Alba José Alejandro	(PAN)
Orta Coronado Marcelina	(PAN)
Pacheco Díaz Germán	(PAN)
Prieto Herrera Humberto Armando	(PAN)
Salinas Mendiola Glafiro	(PAN)
Sampayo Ortiz Ramón Antonio	(PAN)

Senadores

Francisco García Cabeza de Vaca	(PAN)
Maki Esther Ortiz Domínguez	(PAN)
Manuel Cavazos Lerma	(PRI)



COMISIÓN ESPECIAL DE PROGRAMAS SOCIALES

LXII LEGISLATURA
CÁMARA DE DIPUTADOS

RESULTADOS ELECTORALES

ELECCIÓN PARA PRESIDENTE

PAN	PRI/PVEM	PRD/PT/MC	PANAL
580,417	474,857	273,508	30,865

ELECCIÓN PARA SENADORES

PAN	PRI	PRD/PT/MC	PVEM	PANAL
532,726	401,106	214,285	47,008	101,591

ELECCIÓN PARA DIPUTADOS FEDERALES

	PAN	PRI	PRD	PVEM	PT
1 Nuevo Laredo	76341	48588	14884	3800	1712
2 Reynosa	61034	57646	17887	6208	3620
3 Río Bravo	78708	75778	27494	5840	5171
4 H. Matamoros	56314	54472	12216	5787	2337
5 Cd. Victoria	52374	69934	14143	4686	5193
6 Cd. Mante	59058	60006	9576	10239	1528
7 Cd. Madero	63206	52060	35006	6450	3633
8 Tampico	73170	46489	18568	4552	1717

ELECCIÓN PARA GOBERNADOR

PAN	PRI, PVEM y NUEVA ALIANZA	PRD	PT	CONVERGENCIA
339535	678521	31361	13208	12336



COMISIÓN ESPECIAL DE PROGRAMAS SOCIALES

LXII LEGISLATURA
CÁMARA DE DIPUTADOS

CONGRESO LOCAL

GRUPO PARLAMENTARIO	TOTAL DIPUTADOS	MUJERES	HOMBRES
PRI	22	9	13
PAN	4	2	2
NUEVA ALIANZA	3	2	1
PVEM	3	0	3
PT	1	0	1
Independiente	1	0	1
	34	13	21

Elecciones 2013

Diputados de mayoría relativa: 22

Diputados de representación proporcional: 14

Ayuntamientos: 43

Participación por Partido o Coalición:

Municipios

Partido/Coalición Municipios



Partido Acción Nacional Solo



Partido Revolucionario Institucional Solo en 3 Municipios



Partido de la Revolución Democrática Solo



Partido del Trabajo Solo



COMISIÓN ESPECIAL DE PROGRAMAS SOCIALES

LXII LEGISLATURA
CÁMARA DE DIPUTADOS



Partido Verde Ecologista de México

Solo en 3 Municipios



Nueva Alianza

Solo en 3 Municipios



Movimiento Ciudadano

Solo



Coalición Todos Somos Tamaulipas

40 Municipios

PRI-PVEM-PANAL

Diputados

Partido/Coalición Municipios



Partido Acción Nacional

Solo



Partido Revolucionario Institucional

Solo en 15 Distritos



Partido de la Revolución Democrática

Solo



Partido del Trabajo

Solo



Partido Verde Ecologista de México

Solo en 20 Distritos



Nueva Alianza

Solo en 17 Distritos



Movimiento Ciudadano

Solo



Coalición PRI y NUEVA ALIANZA
Todos Somos Tamaulipas
PRI-PANAL

5 Distritos



Coalición PRI y VERDE Todos
Somos Tamaulipas

2 Distritos

PRI-PVEM

Informe de la visita:



COMISIÓN ESPECIAL DE PROGRAMAS SOCIALES

LXII LEGISLATURA
CÁMARA DE DIPUTADOS

A decir del Gobernador, esas elecciones eran las menos denunciadas pero, las más vigiladas. Se había firmado el Adendum de blindaje electoral con todos los partidos, se habían realizado los cursos de capacitación respecto a delitos electorales y responsabilidades administrativas. Participaron la FEPADE y los órganos electorales. Había 17 denuncias por actos de precampaña y 9 durante el proceso. 7 estaban pendientes de resolver. Por parte de los órganos electorales había 71 recursos de apelación y de ciudadanos (se entregó un resumen de todos y cada uno). Solo 4 sobre derechos políticos de los ciudadanos y se habían resuelto 3, casi todos eran conflictos al interior del partido de Movimiento Ciudadano. El mayor número de recursos de todo tipo los presentaron militantes del PAN por conflictos en la designación de sus candidatos.

En ese Estado hubo una reunión extraordinaria con el representante de SEDESOL y su equipo, nos entregaron en un disco todas las acciones que habían realizado para garantizar el blindaje electoral a decir de su titular: Edgardo Melhem, hasta los correos personales de los funcionarios se les había pedido no utilizar por la veda electoral. Sus padrones están publicados pero, manifestaron su inconformidad por suspender algunos programas como el de empleo temporal, que por la sequía era indispensable para los jornaleros que no tenían empleo.

Firmaron el pacto 6 partidos y Movimiento Ciudadano se abstuvo. También se informó que se trabajaba en conjunto con el gobierno estatal, la FEPADE, la fiscal de delitos electorales del estado y los órganos electorales.





COMISIÓN ESPECIAL DE PROGRAMAS SOCIALES

LXII LEGISLATURA
CÁMARA DE DIPUTADOS

TLAXCALA

Fecha: 16 de MAYO de 2013

Capital Tlaxcala de Xicohtécatl.

Municipios 60

Población 1´169,936 (604,161 mujeres y 565,775 hombres)

Lista nominal 814,114

19 Distritos Electorales Locales

3 Distritos Electorales Federales

Gobernador	C.P. Mariano González Zarur
Procuradora General de Justicia	Lic. Alicia Fragoso Sánchez

Instituto Electoral

Consejero Presidente	Lic. Eunice Orta Guillen
Secretario General	Ing. Reyes Francisco Pérez Prisco
	Mtra. Claudia Acosta Vieyra
	Lic. Dulce María Angulo Ramírez
	Lic. Mario Cervantes Hernández
	Lic. Dagoberto Flores Luna
	Lic. Juan Antonio Escobar Mendieta
	Lic. Lino Noé Montiel Sosa

Sala Unitaria Electoral Administrativa

Magistrado	Dr. Pedro Molina Flores
------------	-------------------------

Presidente de la Mesa Directiva del Congreso local	Dip. Mario Hernández Ramírez (PRI)
--	------------------------------------



COMISIÓN ESPECIAL DE PROGRAMAS SOCIALES

LXII LEGISLATURA
CÁMARA DE DIPUTADOS

Presidente de la Junta de Coordinación y Concertación Política	Dip. Juan Javier Potrero Tizamitl (PRD)
--	---

Diputados Federales

Sánchez Santiago, María Guadalupe	(PRI)
Aguilar Rodríguez, Aurora de la Luz	(PAN)
Romero Sevilla, Leonor	(PAN)
Alfredo Jaramillo, Edilberto	(PRD)
Vega Vázquez, José Humberto	(PT)

Senadores

Cuéllar Cisneros, Lorena	(PRD)
Palafox Gutiérrez, Martha	(PT)
Dávila Fernández, Adriana	(PAN)

RESULTADOS ELECTORALES

ELECCIÓN PARA PRESIDENTE

PAN	PRI/PVEM	PRD/PT/MC
-----	----------	-----------

418,386	453,044	227,287
---------	---------	---------

ELECCIÓN PARA SENADORES

PAN	PRI	PRD/PT/MC	PVEM	PANAL
-----	-----	-----------	------	-------

138,435	121,268	164,187	18,635	24,322
---------	---------	---------	--------	--------



COMISIÓN ESPECIAL DE PROGRAMAS SOCIALES

LXII LEGISLATURA
CÁMARA DE DIPUTADOS

ELECCIÓN PARA DIPUTADOS FEDERALES

	PAN	PRI	PRD/PT/MC	PVEM	PANAL
01. Apizaco	42,171	47,799	42,044	7,588	13,748
02. Tlaxcala	36,881	47,450	59,554	10,717	10,892
03. Zacatelco	37,138	37,749	56,400	4,785	13,055

ELECCIÓN PARA GOBERNADOR

ALIANZA POR EL PROGRESO DE TLAXCALA (PAN, PANAL y PAC)	UNIDOS POR TLAXCALA (PRI y VERDE)	HONESTIDAD Y TRANSPARENCIA POR TLAXCALA (PRD, CONVERGENCIA y PT)	PARTIDO SOCIALISTA
193,689	231,631	24,436	32,371

CONFORMACIÓN DEL CONGRESO

GRUPO PARLAMENTARIO	TOTAL DIPUTADOS	MUJERES	HOMBRES
PRI	10	0	10
PAN	9	2	7
PRD	4	1	3
PS (Partido Socialista)	2	0	2
PAC (Alianza Ciudadana)	2	0	2
PT	1	1	1



COMISIÓN ESPECIAL DE PROGRAMAS SOCIALES

LXII LEGISLATURA
CÁMARA DE DIPUTADOS

CONVERGENCIA	1	1	0
NUEVA ALIANZA	1	0	1
Independiente	1	0	1
PVEM	1	0	1
	32	5	27

Elecciones 2013

Diputados de mayoría relativa: 19

Diputados de representación proporcional: 13

Ayuntamientos: 60

Participación de partidos y coaliciones:

Municipios

Partido/Coalición	Mayoría relativa	Proporcional
	Coalición Bienestar Para Todos	160 Municipios
	Coalición Salvemos Tlaxcala	4 Municipios
PAC PS	Coalición Por la Justicia y el Desarrollo Partido Alianza Ciudadana Partido Socialista	4 Municipios
PAC	Coalición Rescatemos Tlaxcala	21 Municipios
PAC	Coalición Por el Bien y Grandeza de Tlaxcala	15 Municipios
	Partido Acción Nacional	Solo en 145 Municipios



COMISIÓN ESPECIAL DE PROGRAMAS SOCIALES

LXII LEGISLATURA
CÁMARA DE DIPUTADOS



Partido de la Revolución Democrática Solo en 156
Municipios



Partido del Trabajo Solo en 135
Municipios



Nueva Alianza Solo



Movimiento Ciudadano Solo

PS

Partido Socialista Solo en 156
Municipios

PAC

Partido Alianza Ciudadana Solo en 120
Municipios

Diputados

Partido/Coalición



Coalición Bienestar Para Todos
Partido Revolucionario Institucional
Partido Verde Ecologista de México



Partido Acción Nacional



Partido del Trabajo



Partido de la Revolución Democrática



Nueva Alianza



Movimiento Ciudadano

PS

Partido Socialista

PAC

Partido Alianza Ciudadana



COMISIÓN ESPECIAL DE PROGRAMAS SOCIALES

LXII LEGISLATURA
CÁMARA DE DIPUTADOS

Informe de la visita:

En este estado la reunión con los Consejeros del Instituto Electoral del Estado, presentaron el Programa de Trabajo para las elecciones de 2013. Del mismo modo el Magistrado de la Sala Unitaria Electoral Administrativa, del Tribunal Superior de Justicia de Tlaxcala, presentó su calendario de trabajo durante y después de las citadas elecciones.

En la Reunión con el Gobernador y su Gabinete, se dieron a conocer las acciones que implemento la Administración Pública del Estado con el fin de blindar todo el proceso electoral, del Mismo modo señalaron que la Fiscalía Especializada en Atención de Delitos Electorales, implemento todo un Programa de Capacitación sobre delitos electorales a los Servidores Públicos del Estado, finalmente se expuso las acciones llevadas a cabo por la Secretaría de la Función Pública del Estado, para que la actuación de los servidores públicos del Estado de Tlaxcala, siempre se apeguen a la legalidad y no se utilicen recursos públicos de ningún tipo en beneficio de candidatos o procesos electorales.





COMISIÓN ESPECIAL DE PROGRAMAS SOCIALES

LXII LEGISLATURA
CÁMARA DE DIPUTADOS

VERACRUZ

FECHA: 30 –Mayo- 2013

Estado de Veracruz de Ignacio de la Llave

Capital Xalapa.

Municipios 212

Población 7´643,194 (3´947,515 mujeres y 3´695,679 hombres)

Lista nominal 5´229,735

30 Distritos Electorales Locales

21 Distritos Electorales Federales

Gobernador	Lic. Javier Duarte de Ochoa
Fiscal General	Lic. Felipe Amadeo Flores Espinosa

Instituto Electoral

Presidenta del Consejo General	Carolina Viveros García
	Jacobo Alejandro Domínguez Gudini
	Alfonso Ayala Sánchez
	Arcelia Guerrero Castro
	Humberto Antonio Ramírez Sáinz

Tribunal Estatal Electoral

Magistrado Presidente	Lic. Daniel Ruiz Morales
	Lic. Gregorio Valerio Gómez
	Lic. José Lorenzo Álvarez Montero

Presidente de la Mesa Directiva del congreso local	Dip. Eduardo Andrade Sánchez (PRI)
--	------------------------------------



COMISIÓN ESPECIAL DE PROGRAMAS SOCIALES

LXII LEGISLATURA
CÁMARA DE DIPUTADOS

Senadores

José Francisco Yunes Zorrilla (MR)	(PRI)
Héctor Yunes Landa (MR)	(PRI)
Fernando Yunes Márquez (PM)	(PAN)

Diputados Federales

Aldana Prieto Luís Ricardo	(PRI)
Arroyo Ruíz Alma Jeanny	(PRI)
Carreón Cervantes Verónica	(PRI)
Charleston Hernández Fernando	(PRI)
Del Ángel Acosta Jorge	(PRI)
Del Bosque Márquez Juan Isidro	(PRI)
Garay Cabada Marina	(PRI)
Hernández Burgos Gaudencio	(PRI)
Hernández González Noé	(PRI)
López Landero Tomás	(PRI)
Montano Guzmán José Alejandro	(PRI)
Pazzi Maza Zita Beatriz	(PRI)
Peña Recio Patricia Guadalupe	(PRI)
Ruíz Arriaga Genaro	(PRI)
Sánchez Cruz Leopoldo	(PRI)
Vázquez Parissi Ponciano (LICENCIA)	(PRI)
Vázquez Saut Regina	(PRI)



COMISIÓN ESPECIAL DE PROGRAMAS SOCIALES

LXII LEGISLATURA
CÁMARA DE DIPUTADOS

Alonso Morelli Humberto	(PAN)
Bueno Torio Juan	(PAN)
Cárdenas Guízar Gabriel de Jesús	(PAN)
García Rojas Mariana Dunyaska	(PAN)
López Landero Leticia	(PAN)
Osorno Malpica Damaris	(PAN)
Serralde Martínez Víctor	(PAN)
Copete Zapot Yazmín de los Ángeles	(PRD)
Flores Aguayo Uriel	(PRD)
León Mendivil José Antonio	(PRD)
Moctezuma Oviedo María Guadalupe	(PRD)
González Luna Bueno Federico José	(PVEM)
Torres Flores Araceli	(PT)

RESULTADOS ELECTORALES

ELECCIÓN PARA PRESIDENTE

PAN PRI/PVEM PRD/PT/MC PANAL

1,179,327	1,180,147	1,012,818	49,992
-----------	-----------	-----------	--------

ELECCIÓN PARA SENADORES

PAN PRI PRD/PT/MC PVEM PANAL

1'244,007	1'825,522	552,651	81,036	67,540
-----------	-----------	---------	--------	--------



COMISIÓN ESPECIAL DE PROGRAMAS SOCIALES

LXII LEGISLATURA
CÁMARA DE DIPUTADOS

ELECCIÓN PARA DIPUTADOS FEDERALES

	PAN	PRI	PRD	PVEM	PT
1. Panuco	51,501	51,706	11,430	2,765	1,346
2. Tantoyuca	63,460	62,171	22,938	4,155	3,212
3. Tuxpan de Rodríguez Cano	49,746	52,906	15,788	4,241	1,804
4. Veracruz	81,627	41,482	16,477	,2,843	2,282
5. Poza Rica de Hidalgo	44643	51,594	,19,601	3,205	2,259
6. Papantla de Olarte	39,035	43,975	26,020	3,458	3,523
7. Martínez de la Torre	51,427	51,658	16,434	3,662	2,222
8. Xalapa	66,964	55,076	33,084	4,627	4,103
9. Coatepec	56,979	57,248	24,275	3,666	3,442
10. Xalapa	45,813	31,995	50,912	3,939	5,169
11. Coatzacoalcos	21,975	62,131	50,007	3,206	2,501
12. Veracruz	71,727	34,893	23,480	2,646	3,045
13. Huatusco	90,306	47,733	15,348	3,682	1,688
14. Minatitlán	37,699	56,787	28,308	2,948	2,651
15. Orizaba	47,736	70,146	26,200	4,358	3,064
16. Córdoba	66,891	50,684	28,492	3,553	3,207
17. Cosamaloapan	83,846	55,058	20,431	3,821	2,778
18. Zongolica	44,373	54,891	36,211	5,248	2,458
19. SAN Andrés	51,083	43,816	22,661	3,346	2,522



COMISIÓN ESPECIAL DE PROGRAMAS SOCIALES

LXII LEGISLATURA
CÁMARA DE DIPUTADOS

Tuxtla					
20. Acayucan	55,860	51,767	15,075	2,746	3,256
21. Cosoleacaque	35,119	55,661	44,626	2,744	2,711

ELECCIÓN PARA GOBERNADOR

PAN y PANAL	PRI y PVEM	PRD, PT y MC
1'277,151	1'356,623	401,839

CONFORMACIÓN DEL CONGRESO LOCAL

GRUPO PARLAMENTARIO	TOTAL DIPUTADOS	MUJERES	HOMBRES
PRI	29	11	18
PAN	13	7	6
NUEVA ALIANZA	4	0	3
PRD y MC	3	1	2
INDEPENDIENTE	1	0	1

Elecciones 2013

Diputados de mayoría relativa: 30

Diputados de representación proporcional: 20

Ayuntamientos: 212



COMISIÓN ESPECIAL DE PROGRAMAS SOCIALES

LXII LEGISLATURA
CÁMARA DE DIPUTADOS

Participación por Partido o Coalición:

Municipios

Partido/Coalición



Coalición Gran Alianza por ti



Coalición Veracruz para Adelante



Partido del Trabajo

Diputados

Partido/Coalición



Coalición Gran Alianza por ti



Coalición Veracruz para Adelante



Partido del Trabajo



Movimiento Ciudadano

PCV

Partido Cardenista (Veracruz)

AV

Alternativa Veracruzana



COMISIÓN ESPECIAL DE PROGRAMAS SOCIALES

LXII LEGISLATURA
CÁMARA DE DIPUTADOS

Informe de la visita:

En este estado se realizaron dos reuniones de trabajo una con el Gobernador y su equipo y otra con los consejeros y magistrados electorales. Estos últimos informaron que había 172 quejas, asistieron más de 6 mil ciudadanos para capacitarse de forma voluntaria para participar en los comicios. El órgano electoral tenía una calificación de 4.9 del 5 que otorga el IFAI como máxima de transparencia. Veracruz es el segundo estado con mayor padrón electoral después del D.F. Cabe mencionar el año próximo, éste Estado tendrá elecciones de agencias municipales y para ello también se requiere la participación de los órganos electorales locales. Se habían presentado 166 juicios ciudadanos y se había resuelto 162.

En la reunión con el Gobernador y su gabinete se nos informó que se había firmado el acuerdo del adendum con 9 partidos y que ya habían sesionado para aprobar que se ampliara la firma a la participación de organizaciones sociales y civiles de observación electoral propuestas por los propios partidos políticos.

Los funcionarios recibieron capacitación de blindaje electoral y a la comisión le fueron entregados los testimonios de folletos y materiales que se utilizaron para ello, además de un disco y un folleto sobre medios de impugnación. Cabe mencionar que también se signó un acuerdo para que las diferentes fuerzas políticas trabajaran con la procuraduría estatal de justicia para darle seguimiento a las denuncias de delitos electorales, esta comisión se denominó: comisión especial de programas sociales y sesionó el 30 de mayo. En la carpeta informativa, vienen testigos de folletos y propaganda diversa que se hace para difundir los delitos electorales para que los ciudadanos denuncien si así fuera el caso.

Se les entrego a los integrantes de la comisión un código electoral del estado de Veracruz y una carpeta del instituto electoral local sobre la capacitación para el blindaje electoral.

Todos los padrones de desarrollo social tanto a nivel federal como estatal, estaban publicados, como recordaremos, los conflictos en este Estado fueron los que obligaron a que los legisladores federales le asignaran a la comisión especial de Programas Sociales la tarea de vigilar que no se realice un mal uso de los recursos públicos durante el proceso electoral.

Ahora Veracruz es el Estado que mayormente está vigilado pero, también el más blindado.



COMISIÓN ESPECIAL DE PROGRAMAS SOCIALES

LXII LEGISLATURA
CÁMARA DE DIPUTADOS





COMISIÓN ESPECIAL DE PROGRAMAS SOCIALES

LXII LEGISLATURA
CÁMARA DE DIPUTADOS

ZACATECAS

23 de mayo de 2013

Capital Zacatecas.

Municipios 58

Población 1´490,668 (763,771 mujeres y 726,897 hombres)

Lista nominal 1´107,323

18 Distritos Electorales Locales

4 Distritos Electorales Federales

Gobernador	Lic. Miguel Alejandro Alonso Reyes
Procurador General de Justicia	Lic. Arturo Nahle García

Instituto Electoral

Consejera Presidente	Dra. Leticia Catalina Soto Acosta
	Lic. Esaúl Castro Hernández
	Ing. Samuel Delgado Díaz
	Lic. Luís Gilberto Padilla Bernal
	Lic. Sonia Delgado Santamaría
	Dra. Adelaida Avalos Acosta
	Lic. Ricardo Humberto Hernández León

Tribunal de Justicia Electoral

Magistrado Presidente	Edgar López Pérez
	Manuel de Jesús Briceño Casanova



COMISIÓN ESPECIAL DE PROGRAMAS SOCIALES

LXII LEGISLATURA
CÁMARA DE DIPUTADOS

	José González Núñez
	Felipe Guardado Martínez
	Silvia Rodarte Nava

Presidente de la Mesa Directiva del Congreso Local	Dip. Gustavo Torres Herrera (PT)
--	----------------------------------

Diputados Federales

Bonilla Gómez Adolfo	(PRI)
Flemate Ramírez Julio César	(PRI)
Trejo Reyes José Isabel	(PAN)
López Suárez Roberto	(PRD)
Guerrero López Judit Magdalena	(PVEM)
Romo Fonseca Bárbara Gabriela	(PVEM)
Torres Mercado Tomás	(PVEM)
Núñez Monreal Magdalena del Socorro	(PT)

Senadores

Carlos Alberto Puentes Salas	(PVEM)
Alejandro Tello Cristerna	(PRI)
David Monreal Ávila	(PT)



COMISIÓN ESPECIAL DE PROGRAMAS SOCIALES

LXII LEGISLATURA
CÁMARA DE DIPUTADOS

RESULTADOS ELECTORALES

ELECCIÓN PARA PRESIDENTE

PAN	PRI/PVEM	PRD/PT/MC	PANAL
120,335	334,938	160,807	21,424

ELECCIÓN PARA SENADORES

PAN	PRI	PRD/PT/MC	PVEM	PANAL
340,547	448,188	208,429	59,147	58,749

ELECCIÓN PARA DIPUTADOS FEDERALES

	PAN	PRI	PRD	PVEM	PT
1 Fresnillo	22,075	62,017	12,334	7,936	18,901
2 Jerez de García Salinas	39,039	57,770	20,384	6,443	3,298
3 Zacatecas	29,128	62,194	19,956	7,581	6,885
4 Guadalupe	27,277	67,092	21,979	8,742	6,589

ELECCIÓN PARA GOBERNADOR

PAN	PRI, PVEM	PRD	PT
111613	284327	152897	91482

CONFORMACIÓN DEL CONGRESO LOCAL

GRUPO PARLAMENTARIO	TOTAL DIPUTADOS	MUJERES	HOMBRES
PRI	6	1	5



COMISIÓN ESPECIAL DE PROGRAMAS SOCIALES

LXII LEGISLATURA
CÁMARA DE DIPUTADOS

PAN	6	3	3
NUEVA ALIANZA	3	0	3
PRD	5	2	3
PT	4	1	3
PVEM	4	1	3
M.C.	2	1	1

Elecciones 2013

Diputados de mayoría relativa: 18

Diputados de representación proporcional: 12

Ayuntamientos: 58

Participación de Partidos o Coaliciones:

Municipios

Partido/Coalición



Alianza Rescatemos Zacatecas



Partido Revolucionario Institucional



Partido Verde Ecologista de México



Partido del Trabajo



Movimiento Ciudadano



Nueva Alianza

9 candidatos independientes en 8 municipios



COMISIÓN ESPECIAL DE PROGRAMAS SOCIALES

LXII LEGISLATURA
CÁMARA DE DIPUTADOS

Diputados

Partido/Coalición



Alianza Rescatemos Zacatecas



Partido Revolucionario Institucional



Partido Verde Ecologista de México



Partido del Trabajo



Movimiento Ciudadano



Nueva Alianza

Informe de la visita:


Este estado se visitó al mismo tiempo que el de Aguascalientes por su cercanía, no obstante las diferencias de acuerdos políticos eran muy diferentes entre uno y otro Estado. En éste, no se pudo firmar el pacto de adendum para el blindaje electoral hasta ese momento, el PAN y PRD se habían negado a realizar dicha firma. Un problema lamentable que se presentó y tuvo que resolver el Secretario de Gobernación, el Lic. Miguel Osorio Chong, fue el de la falta de entrega a las familias pobres que requerían las semillas para sembrar, por la sequía, al igual que Tamaulipas, estaban afectadas más de 100 mil familias. Los integrantes de esta comisión apelaron a la voluntad política de las fuerzas participantes en las elecciones de Zacatecas para que llegaran a un acuerdo y se resolviera de forma inmediata este conflicto que se había generado por la veda electoral y la falta de acuerdos políticos.

Solo había 3 denuncias ante la fiscalía electoral de las cuales se nos entregó información.



COMISIÓN ESPECIAL DE PROGRAMAS SOCIALES

LXII LEGISLATURA
CÁMARA DE DIPUTADOS



Av. Congreso de la Unión No. 66, Colonia El Parque, Delegación Venustiano Carranza, Código Postal 15960, México, D.F.
Tel.: 5036-0000 Lada s/ costo 01800-122-6272, Extensión 58106 y 56202.



COMISIÓN ESPECIAL DE PROGRAMAS SOCIALES

LXII LEGISLATURA
CÁMARA DE DIPUTADOS

RESUMEN DE VISITAS

Funcionarios Estatales	Cantidad Visitados.	Tiempo de Reuniones.
Gobernadores	14	1 hr. 30 min x 14 = 21 horas.
Secretarios del Gabinete Estatal	6 x 14 = 84	1 hr. 30 min x 14 = 21 horas.
Consejeros de los Institutos Electorales Estatales	5 x 14 = 70	1 hr. 15 min x 14 = 17 hrs. 30 min
Magistrados de los Tribunales Estatales Electorales	3 x 14 = 42	1 hr. 40 min. X 14 = 23 hrs. 20 min.

Tiempo de Traslados.

Tiempo Total de Traslado por Tierra: 34. hrs. 30 min.

Tiempo Total de Traslado por Aire: 42 hrs. 25 min.

Tiempo Total De Traslado: 76 hrs. 55 min.



COMISIÓN ESPECIAL DE PROGRAMAS SOCIALES

LXII LEGISLATURA
CÁMARA DE DIPUTADOS

REPORTES DE LA JORNADA ELECTORAL CELEBRADA EL 07 DE JULIO DEL 2013 EMITIDOS POR EL CENTRO DE MONITOREO DE LA COMISIÓN.

PRIMER REPORTE 10:00 HORAS

Esta Comisión Especial de Programas Sociales hace del conocimiento de la Ciudadanía que se cumplió el objetivo trazado, el cual consistió en que se informara el día de hoy el avance que fueran teniendo los procesos electorales en las diferentes entidades federativas en que se efectuaron comicios, iniciando con el primer reporte a las 10:00 horas, estableciéndose en ese momento lo relativo a la instalación de las casillas.

Esta información fue obtenida por parte de los enlaces en los Estados de la república, entre los cuales se cuentan a los integrantes de las mesas de seguimiento, las cuales se encontraban en sesiones de manera permanente.

SEGUNDO REPORTE 14:00 HORAS

Se logró señalar que la instalación de las casillas alcanzó un porcentaje promedio del 95 %, de conformidad con la información proporcionada por los enlaces que esta Comisión tiene con cada una de las entidades federativas y con el Instituto Estatal Electoral correspondiente.

TERCER Y ÚLTIMO REPORTE. 20:00 HORAS

Se procede a dar a las 20:00 horas tomando en consideración el cambio de horario del Estado de Baja California en el cual hubo incluso elección de Gobernador, quedando pendiente únicamente el cierre de casillas en esta entidad federativa, según lo informó el enlace que se tiene en el Instituto Estatal Electoral en dicho Estado. En este momento se constató el cierre de casillas a nivel nacional correspondiente a un 93.33 % en las cuales se está procediendo a hacer el escrutinio y computo de los votos por los funcionarios de casillas.



COMISIÓN ESPECIAL DE PROGRAMAS SOCIALES

LXII LEGISLATURA
CÁMARA DE DIPUTADOS

Es menester destacar que en la jornada comicial se tuvo conocimiento, de una serie de incidentes algunos violentos, los cuales esta comisión lamenta profundamente y exhorta a las autoridades competentes los investigue y determine como en derecho proceda, particularmente los que a través de esta comisión se hizo del conocimiento en el Estado de Tlaxcala al Consejero Presidente del Instituto Estatal Electoral, de igual manera del Estado de Veracruz al Procurador General de Justicia, así como en el Estado de Chihuahua que se le informó al Consejero Presidente del Instituto Estatal electoral y al Procurador General de Justicia.

Dejamos constancia de nuestro reconocimiento y gratitud a todos los medios de comunicación y particularmente a los de ésta Cámara de Diputados por habernos permitido informar a la ciudadanía de los trabajos desarrollados en esta jornada electoral.



COMISIÓN ESPECIAL DE PROGRAMAS SOCIALES

LXII LEGISLATURA
CÁMARA DE DIPUTADOS

REPORTES DE LA JORNADA ELECTORAL CELEBRADA EL 07 DE JULIO DEL 2013 EN EL ESTADO DE PUEBLA

Diputados de mayoría relativa: 26

Diputados de representación proporcional: hasta 15

Ayuntamientos: 217

Total de casillas	6893	
	26	especiales
	<hr/>	
	6919	total



Se arribó a las 09:00 horas al Instituto Electoral del Estado de Puebla, el Consejero Presidente Lic. Armando Guerrero Ramírez, no nos pudo atender toda vez que el mismo se encontraba presidiendo la Instalación del Consejo Permanente, mismo que inició a las 08:00 hrs, con la cual inicio formalmente la Jornada Electoral en el Estado de Puebla.

A las 14:00 horas los Diputados José Francisco Coronato Rodríguez y Ruth Zavaleta Salgado Presidente y Secretaría respectivamente de la Comisión Especial de Programas Sociales, así como los Diputados José Enrique Doger Guerrero y María del Rocío García Olmedo, nos entrevistamos con el Consejero Presidente Lic. Armando Guerrero Ramírez, del Instituto Electoral del Estado de Puebla, mismo que informó que se habían instalado el 96% del total de las casillas y que el proceso electoral transcurría con normalidad y que solo se habían presentado algunas incidencias por los representantes de los partidos políticos.

Posteriormente se llevaron varios recorridos en la Ciudad de Puebla y municipios aledaños, en los que no se percibieron irregularidades en las casillas, retirándonos del Estado al concluir el proceso electoral aproximadamente a las 18:00 hrs.

Es conveniente señalar que los Diputados Integrantes de la Comisión de Programas Sociales en su visita y recorrido en el Estado de Puebla, no recibieron ninguna denuncia formal de irregularidades.



COMISIÓN ESPECIAL DE PROGRAMAS SOCIALES

Proceso Electoral en Baja California

La Diputada Cristina Olvera, fue la representante de esta comisión especial, en la Jornada Electoral del pasado 7 de julio de 2013, en el Estado de Baja California.

Fue recibida por el Arq. César R. Castro Bojórquez, Consejero Presidente del Instituto Electoral y de Participación Ciudadana del Estado de Baja California (IEPC), quien le proporciono acceso a la información generada durante la cobertura del proceso electoral de la entidad, siendo el acontecimiento más relevante, la falla que reporto la empresa PROISI quién prestó los servicios sobre el programa de resultados electorales preliminares (PREP) pero, dicha situación, no perjudico la suma de los votos ni la tendencia del resultado final de la contienda electoral.



COMISIÓN ESPECIAL DE PROGRAMAS SOCIALES

LXII LEGISLATURA
CÁMARA DE DIPUTADOS

CONCLUSIONES

Con el fin de dar cumplimiento al Acuerdo de la Junta de Coordinación Política, (11 de febrero), por el que se expresa el apoyo total a la Comisión Especial de Programas Sociales de la LXII Legislatura y se le encomiendan tareas específicas durante el Desarrollo de los Procesos Electorales a Celebrarse en 2013, para que desempeñen sus trabajos de vigilancia, fiscalización y control del uso y destino de los recursos públicos asignados a programas sociales en el marco de la celebración de los procesos electorales evitando cualquier uso indebido en apoyo a partidos políticos o candidatos; y en específico al numeral 4 del citado Acuerdo, mediante el cual instruyen que la Comisión Especial de programas sociales, informe con oportunidad a la Junta de Coordinación Política sobre el resultado de sus tareas específicas, se presenta las conclusiones de dichos recorridos, manifestando en primer lugar que, por acuerdo del pleno de la comisión, se determinó:

1. La Comisión únicamente se pronunciará respecto al uso de los programas sociales federales y estatales, y evitará pronunciarse sobre cualquier otro aspecto de los procesos electorales estatales, a efecto de evitar se considere una injerencia del Poder Legislativo Federal en los ámbitos locales, y exhortación a las ciudadanas y ciudadanos a vivir su proceso electoral.
2. La Gira es de conocimiento, y de exhortación, ya que es la primera y servirá para informar a la ciudadanía sobre el trabajo que realiza la Comisión y conocer los mecanismos estatales que existen para la detección y denuncia de recursos públicos relacionados con programas sociales.
3. La comisión turnara cualquier queja que le presenten los ciudadanos a la instancia que corresponda, a efecto de que en base a su competencia determine lo que conforme a derecho proceda, sin hacer ningún pronunciamiento.
4. La Comisión no es ente jurisdiccional, por lo que trabajará preferentemente bajo un mecanismo de Denuncia Social, que será elevada ante las instancias correspondientes o, en su caso, en la misma tribuna de la Cámara de Diputados.

Bajo estos preceptos y en base al plan de trabajo aprobado se llevaron a cabo reuniones con los titulares de la Secretaría de Gobernación y Desarrollo Social (8 y 17 de mayo) en las que se abordaron los temas del blindaje de los Programas Sociales en los Estados en que se llevaran elecciones en 2013 y en especial con



COMISIÓN ESPECIAL DE PROGRAMAS SOCIALES

LXII LEGISLATURA
CÁMARA DE DIPUTADOS

el Secretario de Gobernación para la coordinación con las autoridades estatales para llevar a cabo esas reuniones de trabajo.

Se estableció un Programa de Trabajo (14 de marzo de 2013), mismo que determinó visitas de trabajo a 14 Estados, donde se efectuaron reuniones con Distintas Autoridades tal y como se ha detallado en cada informe individual de cada estado, así mismo en general se detalla lo siguiente:

Con el Presidente y Consejeros del Consejo de los Institutos Electorales (solo en el caso de Puebla no fue posible la reunión con Consejeros y Magistrados) mismos que de manera general dieron a conocer su Programa de Trabajo para el ejercicio electoral del 7 de julio de 2013, así como los acuerdos llevados a cabo por el propio consejo en base a la legislación electoral y las acciones que se habían implementado con el fin de que las elecciones se llevarán a cabo democráticamente.

En el mismo sentido se efectuaron reuniones con los Magistrados de Salas Electorales y Presidentes Magistrados de Tribunales Electorales Estatales, mismos que presentaron un informe general de las controversias e impugnaciones presentadas ante las salas o tribunales, señalando pendientes y resueltos; así mismo se comprometieron a actuar en estricto apego a la justicia electoral, la eficacia y eficiencia que requiere la consolidación democrática mediante la confianza en los procesos electorales, por lo que manifestaron que su infraestructura esta lista para resolver procesalmente las impugnaciones o controversias que se susciten por el proceso electoral de 2013.

Se efectuaron reuniones de trabajo con los Gobernadores y su gabinete, mismos que de manera general manifestaron, que se había implementado un programa de capacitación para los servidores públicos (en todos los casos con los servidores públicos estatales y en algunos, con lo municipales), con el fin de evitar el uso de recursos públicos a favor de candidatos o partidos políticos, las acciones que la Contraloría de los Estados había implementado conjuntamente con la Fiscalía especializada para la atención de delitos electorales (FEPADE) y las subsecretarías o fiscalías especiales de delitos electorales con el fin blindar las elecciones y éstas se efectuaran apegadas a legalidad; además tenían todo listo para recibir las denuncias por actos que se encontraran tipificados como delitos electorales y llevar a cabo todo el proceso penal (cabe mencionar que algunos Gobernadores firmaron acuerdo con los Notarios Públicos de su entidad para que dieran fe de hechos, tanto el día de la elección como de las acciones realizadas para garantizar el blindaje)

Punto y aparte fue el tema de la Seguridad Pública durante el Proceso Electoral y especialmente para el día de las elecciones, en que los funcionarios manifestaron



COMISIÓN ESPECIAL DE PROGRAMAS SOCIALES

LXII LEGISLATURA
CÁMARA DE DIPUTADOS

que se llevarían a cabo las acciones necesarias para que imperara un proceso en paz, adicionalmente algunos gobernadores señalaron que se había establecido coordinación con la Policía Federal, el Ejército o la Armada, con el fin de que el Estado garantizara un ambiente de seguridad y que los electores pudieran llevar a cabo su sufragio de manera democrática.

Casos especiales que merecen mencionarse son las Elecciones con Candidatos Independientes (Quintana Roo y Zacatecas) y el de la Sequía en (Tamaulipas y Zacatecas), en los que el Blindaje de los Programas Sociales, impedía que los Gobiernos Estatales pudieran llevar a cabo las medidas pertinentes para atacar la problemática de los ciudadanos a causa de la sequía, por lo que se considera que el blindaje de los Programas Sociales en los procesos electorales, debe considerar las causas de fuerza mayor como desastres naturales (inundaciones, sequías, terremotos, etc.) que posibiliten su aplicación o implementación aún en veda electoral.

Al final de las reuniones con las autoridades de los estados se daba una conferencia de prensa a los medios locales, con el fin de que se diera difusión y publicidad del trabajo que lleva a cabo la Comisión de Programas Sociales y que se difundieran los teléfonos y medios electrónicos, en los que los ciudadanos pudieran denunciar cualquier irregularidad por manejo de Programas Sociales en el Proceso Electoral. (Se anexa a este informe los testigos de notas en los diferentes estados de la República).

Con este resumen final queda manifiesto que la Comisión Especial de Programas Sociales cumplió con el cometido que le instruyó esta Honorable Cámara de Diputados pero también, cumplió con un objetivo aún mayor y que no se midió en su momento, que es el de prevenir que los acuerdos suscritos en el Pacto por México no se vieran frenados por la coyuntura electoral; con ello, queda de manifiesto que la política es la herramienta que por excelencia se ha usado en esta coyuntura electoral para dirimir las diferencias de los diversos actores.

No obstante, no podemos omitir mencionar que por una parte, el mismo ambiente del desarrollo de la campaña impulsa a que los Partidos Políticos en el ámbito Nacional hicieran señalamientos respecto a un mal uso de los recursos públicos de los programas sociales en determinadas entidades pero que, estas denuncias solo fueron mediáticas y no llegaron a concretarse en el ámbito jurisdiccional, también cabe hacer mención que la mayor parte de inconformidades y recursos presentados ante los tribunales, hasta el día de la visita de esta Comisión, eran derivados de los conflictos internos en los propios partidos políticos.

En ese orden de ideas deseamos destacar que las propias autoridades electorales en los estados nos manifestaron los focos rojos que representaría particularmente



COMISIÓN ESPECIAL DE PROGRAMAS SOCIALES

LXII LEGISLATURA
CÁMARA DE DIPUTADOS

el día de la jornada comicial, para lo cual, en base a su responsabilidad tomaran las medidas precautorias necesarias para garantizar que las y los ciudadanos ejerzan su derecho al sufragio con seguridad.

Mención aparte merece la vinculación que esta Comisión en representación de esta Cámara de Diputados genero con las ciudadanas y ciudadanos de las 14 Entidades Federativas más el Distrito de Sonora, mediante los 300,000 volantes y un spot, ambos realizados por esta Cámara, en donde no solo se les exhorto a coadyuvar para que los procesos electorales se desarrollen bajo los principios de certeza legalidad, independencia, imparcialidad y objetividad sino además el que a través del lada 01-800-122-62-72 y el correo electrónico: comisionprogramasoc@gmail.com, presenten cualquier violación al sufragio libre y secreto.

Por otra parte, cabe mencionar que el clima de violencia en algunos estados en donde se suscitaron hechos lamentables como el de Oaxaca y Durango aún no se habían presentado durante las visitas y que esta Comisión se pronunció oportunamente para que dichos eventos no queden impunes.

Por último es indispensable manifestar que, esta Comisión ha conocido la problemática particular de organizar los procesos electorales y las dificultades que enfrenta cada instituto y tribunal local para hacerlo, por lo que, manifiesta su profundo respecto al ámbito de la organización Federal que debe ser fortalecida no solo con leyes más vigilantes del actuar de las autoridades en las entidades sino, integrar una mayor participación de los actores políticos locales en el ámbito de las reformas federales que se están discutiendo en el Congreso de la Unión y que seguramente merecerán sendos debates por las implicaciones que puedan derivarse en la vida local de cada entidad y por la búsqueda de un Estado más justo para sus ciudadanos.

INTEGRANTES DE LA COMISIÓN

Dip. José Francisco Coronato
Rodríguez
Presidente

Dip. José Alejandro Montano Guzmán
Secretario

Dip. Francisco Tomás Rodríguez
Montero
Secretario

Dip. Ruth Zavaleta Salgado
Secretaria



COMISIÓN ESPECIAL DE PROGRAMAS SOCIALES

LXII LEGISLATURA
CÁMARA DE DIPUTADOS

Dip. Carol Antonio Altamirano
Integrante

Dip. Darío Badillo Ramírez
Integrante

Dip. Alma Marina Vitela Rodríguez
Integrante

Dip. Angelina Carreño Mijares
Integrante

Dip. Juan Francisco Cáceres de la
Fuente
Integrante

Dip. Cristina Olvera Barrios
Integrante

Dip. Héctor Hugo Roblero Gordillo
Integrante

Dip. Leonor Romero Sevilla
Integrante

Dip. Jessica Salazar Trejo
Integrante

Dip. Víctor Serralde Martínez
Integrante